



**Nerevidirani financijski izvještaji
za I. polugodište 2019. godine
- konsolidirani -**

Zagreb, rujan 2019.

SADRŽAJ:

- 1. Izvještaj o poslovanju za razdoblje od I. - VI. 2019. godine**
- 2. Izjava osoba odgovornih za sastavljanje financijskih izvještaja**
- 3. Financijski izvještaji**
 - 3.1. Bilanca – izvještaj o financijskom položaju**
 - 3.2. Račun dobiti i gubitka – izvještaj o sveobuhvatnoj dobiti**
 - 3.3. Izvještaj o novčanom tijeku**
 - 3.4. Izvještaj o promjenama kapitala**



Izvještaj o poslovanju za razdoblje od I. – VI. 2019.

Zagreb, srpanj 2019.

SADRŽAJ

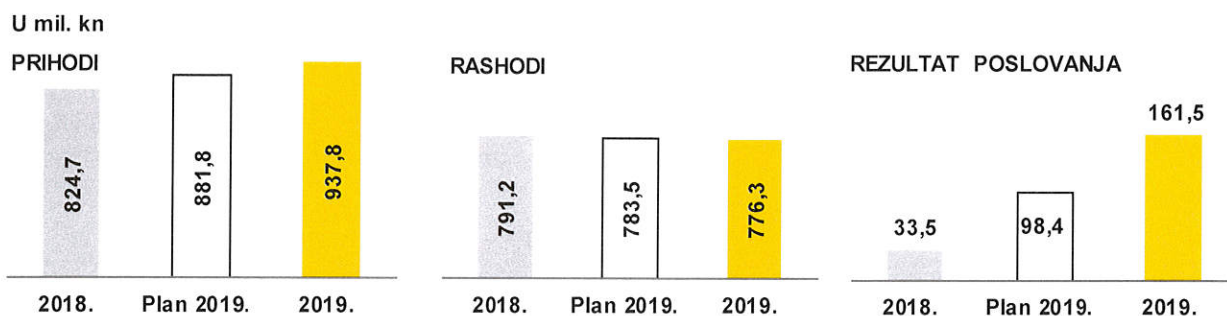
Uvod	3
1. Nekonsolidirani financijski izvještaji - HP d.d.	5
1.1. Nekonsolidirani izvještaj o sveobuhvatnoj dobiti	5
1.2. Usluge – kvantitativni pokazatelji (broj usluga)	7
1.3. Prihodi	8
1.3.1. Prihodi po vrstama usluga	8
1.3.2. Prihodi prema Zakonu o poštanskim uslugama	11
1.4. Rashodi	12
1.4.1. Materijalni troškovi	12
1.4.1.1. Ostali vanjski troškovi	14
1.4.2. Troškovi osoblja	15
1.4.3. Ostali troškovi i ostali poslovni rashodi	16
1.4.4. Financijski prihodi i financijski rashodi	17
1.5. Nekonsolidirani izvještaj o financijskom položaju na dan 30.06.2019. godine	18
1.6. Nekonsolidirani izvještaj o novčanim tokovima (indirektna metoda)	21
1.7. Investicije	22
2. Financijski izvještaji ovisnog društva - MIPS d.o.o.	23
2.1. Račun dobiti i gubitka	23
2.2. Bilanca stanja na dan 30.06.2019. godine	25
2.3. Izvještaj o novčanim tokovima (indirektna metoda)	27
3. Konsolidirani financijski izvještaji	28
3.1. Konsolidirani izvještaj o sveobuhvatnoj dobiti	28
3.2. Konsolidirani izvještaj o financijskom položaju na dan 30. 06. 2019. godine	30
3.3. Konsolidirani izvještaj o novčanim tokovima (indirektna metoda)	32

Napomena: u ovom Izvještaju mogu se pojaviti minimalne razlike u zbroju zaokruženih iznosa podređenih pozicija u odnosu na zaokružene iznose nadređenih pozicija. Razlog odstupanja je što se pozicije računaju zbrajanjem iznosa u kunama i lipama (nezaokruženi iznosi).

Uvod

U razdoblju od I. – VI. 2019. godine, Hrvatska pošta ostvarila je dobit u poslovanju u iznosu od 161,5 mil. kn, pri čemu je ista veća za 64,1% u odnosu planirani rezultat razdoblja. Ukupni prihodi iznose 937,8 mil. kn dok su ukupni rashodi ostvareni u iznosu od 776,3 mil. kn.

U istom razdoblju prethodne godine prihodi su iznosili 824,7 mil. kn, a rashodi 791,2 mil. kn pri čemu je dobit u poslovanju iznosila 33,5 mil. kn.



Ostvarena EBITDA (razlika poslovnih prihoda i poslovnih rashoda umanjena za amortizaciju) u razdoblju od I. – VI. 2019. godine iznosi 143,1 mil. kn (I. – VI. 2018.: 77,8 mil. kn). Ostvarena stopa EBITDA iznosila je 16,9% (I. – VI. 2018.: 9,5%). EBIT ili rezultat iz poslovnih aktivnosti, kao razlika poslovnih prihoda i poslovnih rashoda, u prvom polugodištu 2019. godine iznosi 82,3 mil. kn (I. – VI. 2018.: 36,3 mil. kn).

Naziv pozicije (u mil. kn)	2018. I. - VI.	Plan 2019.	Plan 2019. I. - VI.	2019. I. - VI.	2019. vs 2018.	2019. vs Plan I. - VI.	2019. vs Plan 2019.	Razlika 2019. vs 2018.	Razlika 2019. vs Plan I.-VI.
Ukupni prihodi	824,7	1.774,2	881,8	937,8	113,7%	106,3%	52,9%	113,1	55,9
Poslovni prihodi	817,2	1.688,7	797,8	845,3	103,4%	106,0%	50,1%	28,1	47,5
Prihodi od prodaje	800,0	1.572,2	780,8	828,6	103,6%	106,1%	52,7%	28,6	47,8
Prihod od poštanskih usluga	591,6	1.194,1	596,5	639,6	108,1%	107,2%	53,6%	48,0	43,1
Prihod od financijskih usluga	123,3	247,5	120,3	123,9	100,4%	102,9%	50,0%	0,5	3,5
Prihod od maloprodaje	32,5	65,6	30,4	32,8	100,9%	107,7%	50,0%	0,3	2,4
Prihod od ostalih usluga	52,6	64,9	33,6	32,4	61,6%	96,4%	49,8%	-20,2	-1,2
Ukupni rashodi	791,2	1.625,7	783,5	776,3	98,1%	99,1%	47,8%	-14,9	-7,2
Poslovni rashodi	780,9	1.601,7	771,4	763,0	97,7%	98,9%	47,6%	-17,9	-8,4
Troškov i osoblja	486,3	1.008,6	493,8	493,6	101,5%	100,0%	48,9%	7,3	-0,2
Otpremnine	10,2	0,0	0,0	6,4	62,4%	0,0%	0,0%	-3,8	6,4
Trošak zaposlenih bez otpremnina	476,1	1.008,6	493,8	487,2	102,3%	98,7%	48,3%	11,1	-6,6
Trošak kamata	8,8	21,1	10,6	10,8	123,5%	101,9%	51,4%	2,1	0,2
Financijski rashodi (osim kamata)	1,5	2,9	1,4	2,5	164,9%	172,6%	86,6%	1,0	1,1
Amortizacija	41,5	132,7	60,1	60,8	146,6%	101,1%	45,8%	19,3	0,7
EBITDA	77,8	219,7	86,6	143,1	183,9%	165,3%	65,2%	65,3	56,6
EBIT	36,3	87,0	26,4	82,3	226,6%	311,5%	94,7%	46,0	55,9
EBITDA bez jednokratnih stavki¹	86,2	213,2	83,4	148,1	171,8%	177,6%	69,5%	61,9	64,7
Dobit prije oporezivanja	33,5	148,5	98,4	161,5	!	164,1%	108,8%	128,0	63,1
Broj zaposlenih na zadnji dan u mjesecu	9.959	10.075	10.188	9.903	99,4%	97,2%	98,3%	0,0	0,0
Investicije	91,0	297,2	202,4	160,5	176,3%	79,3%	54,0%	69,5	-41,9
Neto dug	183,2	399,1	-	276,8	151,1%	-	69,4%	93,6	-

¹ Jednokratne stavke su: prihodi i rashodi s osnovne rezervacije, otpremnina i prodaja dugotrajne materijalne imovine.

Hrvatska pošta d.d. je 27. studenog 2018. godine s društvom Hrvatski Telekom d.d. potpisala Ugovor o prodaji 100% udjela u društvu HP Produkcija d.o.o., pružatelju evotv usluge. Transakcija prodaje tvrtke kćeri s Hrvatskim Telekomom d.d., zaključena je krajem veljače 2019. godine te ovisno društvo, s 01. ožujkom 2019. godine, više nije u vlasničkoj strukturi HP-Hrvatske pošte d.d.

Ovisno društvo MIPS d.o.o. za prvih šest mjeseci 2019. godine ostvarilo je dobit u iznosu od 749 tis. kn dok je u istom razdoblju prethodne godine dobit iznosila 699 tis. kn.

Investicije Hrvatske pošte u prva dva kvartala tekuće godine iznosile su 160,5 mil. kn dok su ulaganja ovisnog društva MIPS iznosila 66 tis. kn.

Na dan 30.06.2019. godine Hrvatska pošta je imala 9903 radnika dok je na isti dan 2018. godine bilo 9959 radnika. Društvo MIPS je krajem lipnja 2019. godine imalo 40 radnika, a na 30.06.2018. godine 34 radnika.

Konsolidirana dobit prije oporezivanja za razdoblje od I. – VI. 2019. godine iznosi 74,0 mil. kn.

1. Nekonsolidirani financijski izvještaji - HP d.d.

1.1. Nekonsolidirani izvještaj o sveobuhvatnoj dobiti

Pozicija (iznosi u kn)	2018. I. - VI.	Plan 2019. I. - VI.	2019. I. - VI.	2019. vs. 2018.	2019. vs. Plan	Razlika 2019. vs 2018.	Razlika 2019. vs Plan
I. POSLOVNI PRIHODI	817.220.330	797.817.967	845.294.341	103,4	106,0	28.074.010	47.476.374
1. Prihodi od prodaje s poduzetnicima unutar grupe	153.609	96.000	2.081.538	!	!	1.927.930	1.985.538
2. Prihodi od prodaje	799.824.336	780.732.973	826.515.265	103,3	105,9	26.690.929	45.782.292
3. Prihodi na temelju upotrebe vlastitih proizvoda, robe i usluga	363.607	361.200	406.923	111,9	112,7	43.315	45.723
4. Ostali poslovni prihodi s poduzetnicima unutar grupe	177.034	126.000	346.779	195,9	275,2	169.745	220.779
5. Ostali poslovni prihodi	16.701.744	16.501.794	15.943.836	95,5	96,6	-757.909	-557.958
II. POSLOVNI RASHODI	780.885.099	771.384.653	762.955.933	97,7	98,9	-17.929.167	-8.428.620
2. Materijalni troškovi	189.539.519	173.315.875	149.931.313	79,1	86,5	-39.608.207	-23.384.562
a) Troškovi sirovina i materijala	55.933.925	55.021.438	52.844.320	94,5	96,0	-3.089.605	-2.177.118
b) Troškovi prodane robe	20.104.303	17.809.599	19.406.587	96,5	109,0	-697.716	1.596.988
c) Ostali vanjski troškovi	113.501.291	100.484.837	77.680.406	68,4	77,3	-35.820.886	-22.804.432
3. Troškovi osoblja	486.324.039	493.798.444	493.615.696	101,5	100,0	7.291.657	-182.748
a) Neto plaće i nadnice	330.762.392	333.948.941	334.846.498	101,2	100,3	4.084.106	897.556
b) Troškovi poreza i doprinosa iz plaće	93.206.902	97.110.221	98.471.451	105,6	101,4	5.264.549	1.361.229
c) Doprinosi na plaće	62.354.745	62.739.281	60.297.748	96,7	96,1	-2.056.998	-2.441.534
4. Amortizacija	41.486.041	60.145.926	60.809.644	146,6	101,1	19.323.604	663.719
5. Ostali troškovi	54.447.122	38.006.022	43.623.336	80,1	114,8	-10.823.786	5.617.314
6. Vrijednosna usklađenja	537.842	578.500	6.710.737	!	!	6.172.895	6.132.237
a) Dugotrajne imovine (osim financijske imovine)	-	15.000	80.376	0,0	!	80.376	65.376
b) Kratkotrajne imovine (osim financijske imovine)	537.842	563.500	6.630.361	!	!	6.092.519	6.066.861
7. Rezerviranja	-	-	1.536.157	0,0	0,0	1.536.157	1.536.157
c) Rezerviranja za započete sudske sporove	-	-	1.536.157	0,0	0,0	1.536.157	1.536.157
8. Ostali poslovni rashodi	8.550.536	5.539.786	6.729.049	78,7	121,5	-1.821.487	1.189.263
III. FINANCIJSKI PRIHODI	7.453.300	84.022.456	92.470.660	!	110,1	85.017.360	8.448.204
6. Prihodi od ostalih dugotrajnih financijskih ulaganja i zajmova	15.651	81.920.656	79.769.155	!	97,4	79.753.504	-2.151.501
7. Ostali prihodi s osnove kamata	1.772.224	1.601.800	1.810.900	102,2	113,1	38.676	209.100
8. Tečajne razlike i ostali financijski prihodi	1.071.568	500.000	1.226.205	114,4	245,2	154.638	726.205
9. Nerealizirani dobiti (prihodi) od financijske imovine	4.591.740	-	9.664.400	210,5	0,0	5.072.660	9.664.400
10. Ostali financijski prihodi	2.118	-	-	0,0	0,0	-2.118	0
IV. FINANCIJSKI RASHODI	10.291.202	12.080.921	13.334.886	129,6	110,4	3.043.684	1.253.964
3. Rashodi s osnove kamata i slični rashodi	8.775.916	10.633.303	10.836.588	123,5	101,9	2.060.672	203.285
4. Tečajne razlike i drugi rashodi	1.065.394	901.300	2.023.056	189,9	224,5	957.662	1.121.756
5. Nerealizirani gubici (rashodi) od financijske imovine	-	-	12.650	0,0	0,0	12.650	12.650
7. Ostali financijski rashodi	449.892	546.318	462.592	102,8	84,7	12.700	-83.726
V. UDIO U DOBITI OD DRUŠTAVA POVEZANIH SUDJELUJUĆIM INTERESOM	-	-	-	0,0	0,0	0	0
VI. UDIO U DOBITI OD ZAJEDNIČKIH POTHVATA	-	-	-	0,0	0,0	0	0
VII. UDIO U GUBITKU OD DRUŠTAVA POVEZANIH SUDJELUJUĆIM INTERESOM	-	-	-	0,0	0,0	0	0
VIII. UDIO U GUBITKU OD ZAJEDNIČKIH POTHVATA	-	-	-	0,0	0,0	0	0
IX. UKUPNI PRIHODI	824.673.631	881.840.423	937.765.001	113,7	106,3	113.091.371	55.924.578
X. UKUPNI RASHODI	791.176.301	783.465.474	776.290.818	98,1	99,1	-14.885.482	-7.174.656
XI. DOBIT ILI GUBITAK PRIJE OPOREZIVANJA	33.497.330	98.374.949	161.474.183	482,1	164,1	127.976.853	63.099.234
1. Dobit prije oporezivanja	33.497.330	98.374.949	161.474.183	482,1	164,1	127.976.853	63.099.234
2. Gubitak prije oporezivanja	-	-	-	0,0	0,0	0	0
XII. POREZ NA DOBIT	-	-	-	0,0	0,0	0	0
XIII. DOBIT ILI GUBITAK RAZDOBLJA	33.497.330	98.374.949	161.474.183	482,1	164,1	127.976.853	63.099.234
1. Dobit razdoblja	33.497.330	98.374.949	161.474.183	482,1	164,1	127.976.853	63.099.234
2. Gubitak razdoblja	-	-	-	0,0	0,0	0	0

Pozicija (iznosi u kn)	2018. I. - VI.	Plan 2019. I. - VI.	2019. I. - VI.	2019. vs. 2018.	2019. vs. Plan	Razlika 2019. vs 2018.	Razlika 2019. vs Plan
DODATAK RDG-u (popunjavanje poduzetnik koji sastavlja konsolidirane godišnje financijske izvještaje)							
XIX. DOBIT ILI GUBITAK RAZDOBLJA							
1. Pripisana imateljima kapitala matice							
2. Pripisana manjinskom (nekontrolirajućem) interesu							
IZVJEŠTAJ O OSTALOJ SVEOBUHVAATNOJ DOBITI (popunjavanje poduzetnik obveznik primjene MSFI-a)							
I. DOBIT ILI GUBITAK RAZDOBLJA	33.497.330	98.374.949	161.474.183	482,1	164,1	127.976.853	63.099.234
II. OSTALA SVEOBUHVAATNA DOBIT/GUBITAK PRIJE POREZA	(1.616.144)	-	-	0,0	0,0	1.616.144	0
1. Tečajne razlike iz preračuna inozemnog poslovanja	-	-	-	0,0	0,0	0	0
2. Promjene revalorizacijskih rezervi dugotrajne materijalne i nematerijalne imovine	-	-	-	0,0	0,0	0	0
3. Dobitak ili gubitak s osnove naknadnog vrednovanja financ. imovine raspolož. za prodaju	(1.616.144)	-	-	0,0	0,0	1.616.144	0
4. Dobit ili gubitak s osnove učinkovite zaštite novčanog toka	-	-	-	0,0	0,0	0	0
5. Dobit ili gubitak s osnove učinkovite zaštite neto ulaganja u inozemstvu	-	-	-	0,0	0,0	0	0
6. Udio u ostaloj sveobuhvatnoj dobiti/gubitku društava povez. sudjelujućim interesor	-	-	-	0,0	0,0	0	0
7. Aktuarski dobiti/gubici po planovima definiranih primanja	-	-	-	0,0	0,0	0	0
8. Ostale ne vlasničke promjene kapitala	-	-	-	0,0	0,0	0	0
III. POREZ NA OSTALU SVEOBUHVAATNU DOBIT RAZDOBLJA	(290.906)	-	-	0,0	0,0	290.906	0
IV. NETO OSTALA SVEOBUHVAATNA DOBIT ILI GUBITAK	(1.325.238)	-	-	0,0	0,0	1.325.238	0
V. SVEOBUHVAATNA DOBIT ILI GUBITAK RAZDOBLJA	32.172.092	98.374.949	161.474.183	!	164,1	129.302.091	63.099.234
DODATAK Izvještaju o ostaloj sveobuhvatnoj dobiti (popunjavanje poduzetnik koji sastavlja konsolidirane godišnje fin. izvještaje)							
VI. SVEOBUHVAATNA DOBIT ILI GUBITAK RAZDOBLJA							
1. Pripisana imateljima kapitala matice							
2. Pripisana manjinskom (nekontrolirajućem) interesu							

1.2. Usluge – kvantitativni pokazatelji (broj usluga)

Ostvarenje količina usluga za razdoblje od I. – VI. 2019. godine promatrano je u odnosu na isto razdoblje prethodne godine te u odnosu na Plan.

Pozicija (u 000 kom)	2018. I. - VI.	Plan 2019. I. - VI.	2019. I. - VI.	Udio	2019. vs 2018.	2019. vs Plan	Razlika 2019. vs. 2018.	Razlika 2019. vs. Plan
UKUPNI BROJ USLUGA	198.242	184.641	187.752	100,0%	94,7	101,7	-10.491	3.110
Poštanske usluge	135.136	126.856	132.159	70,4%	97,8	104,2	-2.977	5.303
Pismovne pošiljke	114.012	105.832	112.267	59,8%	98,5	106,1	-1.744	6.435
Paketi	869	1.012	1.078	0,6%	124,0	106,5	209	66
Hpekspres pošiljke	2.919	3.351	3.324	1,8%	113,9	99,2	405	-27
Izravna pošta	12.592	12.542	10.610	5,7%	84,3	84,6	-1.982	-1.932
Tiskanice	3.170	2.983	2.953	1,6%	93,1	99,0	-218	-31
Ostale poštanske usluge ¹	1.575	1.137	1.928	1,0%	122,4	169,6	353	791
Financijske usluge	25.425	25.750	24.293	12,9%	95,5	94,3	-1.132	-1.457
Usluge u ime i za račun HPB-a	25.044	25.379	23.943	12,8%	95,6	94,3	-1.101	-1.436
Ostale financijske usluge ²	381	371	350	0,2%	91,8	94,2	-31	-21
Ostale usluge	29.377	24.450	23.534	12,5%	80,1	96,3	-5.843	-916
Brzjavni	85	77	70	0,0%	81,5	90,0	-16	-8
Faksimil priopćenja	114	82	89	0,0%	77,8	108,2	-25	7
Poštanske i brzjavne uputnice	598	628	557	0,3%	93,1	88,7	-41	-71
Neadresirana pošta	27.224	22.366	21.301	11,3%	78,2	95,2	-5.922	-1.065
Pristup mreži ³	167	169	235	0,1%	140,4	139,6	68	67
Ostale usluge ⁴	1.188	1.128	1.282	0,7%	107,9	113,7	94	154
Prodaja robe	8.304	7.585	7.765	4,1%	93,5	102,4	-539	180

¹mali paket, ePostcard, praćene pošiljke

²uplate i isplate ostalih financijskih usluga (Western Union, mjenjački poslovi, ECI uputnice)

³davatelj poštanskih usluga

⁴posredovanje tel. razgovora, oglašavanje u poštanskom uredu, usluge u ime i za račun HL, usluge za ostale posl. partnere, ev otv, očitavanje brojila, kartična plaćanja i dr.

U prvom polugodištu 2019. godine ostvareno je ukupno 187,8 mil. usluga što je za 10,5 mil. usluga manje u odnosu na isto razdoblje prethodne godine. Ostvarenje ukupnih usluga u odnosu na Plan je veće za 3,1 mil. usluga slijedom više ostvarenih količina pisama.

Poštanske usluge su manje u odnosu na prošlu godinu za 3,0 mil. usluga te su za 5,3 mil. usluga veće u odnosu na Plan zbog više ostvarenih količina pošiljaka od pojedinih ugovornih kupaca.

Financijske usluge su manje u odnosu na isto razdoblje prethodne godine za 1,1 mil. usluga te za 1,5 mil. usluga u odnosu na Plan, a slijedom manje ostvarenih usluga u ime i za račun HPB-a.

Ostale usluge su manje u odnosu na prvo polugodište prethodne godine za 5,8 mil. komada, a najviše zbog količina neadresirane pošte koje bilježe pad i u odnosu na 2018. godinu i u odnosu na Plan.

Prodaja robe je manja za 539 tis. komada u odnosu na 2018. godinu te je za 180 tis. komada veća u odnosu na Plan razdoblja.

1.3. Prihodi

1.3.1. Prihodi po vrstama usluga

Ostvarenje prihoda za razdoblje I. – VI. 2019. godine prikazano je prema prirodnoj vrsti usluga te prema zakonskoj regulativi u odnosu na ostvarenje istog razdoblja prethodne godine te u odnosu na Plan.

Pozicija (iznosi u 000 kn)	2018. I. - VI.	Plan 2019. I. - VI.	2019. I. - VI.	Udio	2019. vs 2018.	2019. vs Plan	Razlika 2019. vs 2018.	Razlika 2019. vs Plan
UKUPNI PRIHODI	824.674	881.840	937.765	100,0%	113,7	106,3	113.091	55.925
POSLOVNI PRIHODI	817.220	797.818	845.294	90,1%	103,4	106,0	28.074	47.476
1. Prihodi od prodaje (a+b+c+d)	799.978	780.829	828.597	88,4%	103,6	106,1	28.619	47.768
a) Prihodi od poštanskih usluga	591.601	596.503	639.595	68,2%	108,1	107,2	47.994	43.092
Prihodi od pismovnih pošiljaka	406.456	391.092	427.221	45,6%	105,1	109,2	20.765	36.129
Prihodi od paketa	16.285	18.472	19.446	2,1%	119,4	105,3	3.161	974
Prihodi od izravne pošte	12.678	12.015	10.466	1,1%	82,6	87,1	-2.212	-1.548
Prihodi od tiskanica	8.522	8.245	8.312	0,9%	97,5	100,8	-209	67
Prihodi od dopunskih i ostalih usluga	27.148	27.662	24.945	2,7%	91,9	90,2	-2.203	-2.717
Prihod po obračunu u međunarodnom prometu	55.614	66.355	75.608	8,1%	136,0	113,9	19.994	9.253
Prihodi od hpekspres pošiljaka	64.898	72.661	73.596	7,8%	113,4	101,3	8.698	934
b) Prihodi od financijskih usluga	123.333	120.326	123.868	13,2%	100,4	102,9	536	3.542
Uplate	82.432	81.094	83.266	8,9%	101,0	102,7	834	2.172
Isplate	30.129	28.186	29.180	3,1%	96,8	103,5	-950	993
WU uputnice	6.546	5.844	6.170	0,7%	94,3	105,6	-376	326
Nefinancijske transakcije	1.487	2.379	2.308	0,2%	155,1	97,0	820	-71
Mjenjački poslovi	2.557	2.646	2.766	0,3%	108,2	104,5	209	120
Ostalo	180	177	179	0,0%	99,4	101,3	-1	2
c) Prihodi od ostalih usluga	52.554	33.575	32.353	3,4%	61,6	96,4	-20.202	-1.222
Prihodi od brzovanih usluga	2.976	2.433	2.598	0,3%	87,3	106,8	-378	164
Prihodi od faksimil priopćenja	773	557	601	0,1%	77,7	107,9	-172	44
Prihodi od poštanskih i brzovanih uputnica	7.646	9.367	8.601	0,9%	112,5	91,8	954	-766
Prihodi od neadresirane pošte	3.496	3.141	2.805	0,3%	80,2	89,3	-691	-337
Prihodi po međunarodnom obračunu (nepoštanke usluge)	715	486	464	0,0%	64,8	95,3	-252	-23
Prihodi od pristupa mreži	484	525	683	0,1%	141,0	130,0	198	158
Prihodi od ostalih nespomenutih usluga ¹	9.611	17.064	16.602	1,8%	172,7	97,3	6.991	-462
Prihodi od digitalne televizije	26.852	0	0	0,0%	0,0	0,0	-26.852	0
d) Prihodi od prodaje robe	32.490	30.425	32.781	3,5%	100,9	107,7	291	2.355
2. Ostali poslovni prihodi	17.242	16.989	16.698	1,8%	96,8	98,3	-545	-291
Prihodi od oglašavanja u poštanskom uredu	708	1.445	747	0,1%	105,6	51,7	40	-698
Prihodi od najmov a, prodaje nekretnina i ostale imovine	9.564	9.959	7.702	0,8%	80,5	77,3	-1.862	-2.257
Prihodi temeljem uporabe vl. proizv ., robe i usluga za vl. potrebe	364	361	407	0,0%	111,9	112,7	43	46
Prihodi od ukidanja rezerviranja, subvencija, naplać. otpisanih potraž. i sl.	6.607	5.224	7.841	0,8%	118,7	150,1	1.234	2.617
FINANCIJSKI PRIHODI	7.453	84.022	92.471	9,9%	1	110,1	85.017	8.448

¹ prihodi temeljem ugovora o međusobnim odnosima s HT Produkcijom, police osiguranja, usl. u ime i za račun Hrvatske lutrije, usl. pisarnice, očitavanje brojala, otpremničke usluge, produkcija dokumenata, zakup EFTPOS kapaciteta, telefonske usluge, prihodi od malih oglasa, fotokopiranja dr.

Ukupni prihodi u razdoblju I. – VI. 2019. godine veći su za 113,1 mil. kn u odnosu na isto razdoblje prethodne godine dok je Plan razdoblja ostvaren sa 106,3% što je za 55,9 mil. kn više od planiranog. Najveći porast u odnosu na prethodnu godinu ostvaren je kod financijskih prihoda koji su veći za 85,0 mil. kn te kod prihoda od poštanskih usluga većih za 48,0 mil. kn, dok je prihod od financijskih usluga veći za 536 tis. kn. Prihodi od poštanskih i financijskih usluga čine 90,3% poslovnih prihoda ostvarenih u razdoblju od I. – VI. 2019. godine.

U odnosu na planirano veće je ostvarenje prihoda od poštanskih usluga za 43,1 mil. kn, prihoda od financijskih usluga za 3,5 mil. kn te prihoda od prodaje robe za 2,4 mil. kn.

Prihodi od poštanskih usluga čine 77,2% prihoda od prodaje ostvarenih u razdoblju od I. – VI. 2019. godine. U odnosu na isto razdoblje prethodne godine udio je veći za 3,3% slijedom većeg ostvarenja za 48,0 mil. kn te promjene u strukturi prihoda. Najveći rast prihoda ostvaren je kod pismovnih pošiljaka i prihoda po međunarodnom obračunu.

U odnosu na isto razdoblje prethodne godine prihodi od pisama i preporučeni pošiljaka veći su za ukupno 18,4 mil. kn slijedom većih količina i cijena kod pojedinih ugovornih kupaca. Prihodi od dopisnica veći su slijedom veće količine usluga i povećanja cijene u međunarodnom prometu od 1.3.2019. godine, dok su prihodi od prioritetnih pisama veći slijedom ostvarene veće količine usluga. U odnosu na planirano, prihodi od pismovnih pošiljaka veći su kod pisama i preporučeni pošiljaka.

Pozicija (iznosi u 000 kn)	2018. I. - VI.	Plan 2019. I. - VI.	2019. I. - VI.	Udio	2019. vs 2018.	2019. vs Plan	Razlika 2019. vs 2018.	Razlika 2019. vs Plan
1. Prihodi od prodaje	799.978	780.829	828.597	100,0%	103,6	106,1	28.619	47.768
a) Prihodi od poštanskih usluga	591.601	596.503	639.595	77,2%	108,1	107,2	47.994	43.092
Prihodi od pismovnih pošiljaka	406.456	391.092	427.221	51,6%	105,1	109,2	20.765	36.129
Prihodi od pisama	201.597	199.048	209.446	25,3%	103,9	105,2	7.849	10.398
Prihodi od dopisnica	1.458	2.442	2.917	0,4%	200,0	119,4	1.459	474
Prihodi od IBRS pošiljaka	893	911	874	0,1%	97,8	95,9	-20	-37
Prihodi od preporučeni pošiljaka	185.077	171.866	195.625	23,6%	105,7	113,8	10.548	23.759
Prihodi od prioritetnih pisama	4.755	5.034	5.862	0,7%	123,3	116,5	1.107	828
Prihodi od vrijednosnih pošiljaka	994	744	982	0,1%	98,8	131,9	-12	238
Prihodi od prodaje poštanskih maraka	11.683	11.047	11.517	1,4%	98,6	104,3	-166	470

Prihodi po obračunu u međunarodnom prometu veći su u odnosu na prethodnu godinu za 20,0 mil. kn i to uglavnom s osnove obračuna za pismovne pošiljke. Od ukupno knjiženih prihoda po međunarodnom obračunu u razdoblju od I. – VI. 2019. godine, na konačne obračune po zemljama za prethodne godine odnosi se 12,3 mil. kn, od čega na Kinu 6,6 mil. kn.

Prihodi od, hpekspres pošiljaka u odnosu na isto razdoblje prethodne godine veći su za 8,7 mil. kn i to s osnove veće količine ostvarenih pošiljaka. Gotovinski prihodi veći su za 1,4 mil. kn, a prihodi ugovornih kupaca za 7,3 mil. kn od čega je deset najvećih kupaca ostvarilo veće prihode za 5,2 mil. kn. U odnosu na planirano prihodi od hpekspres pošiljaka veći su za 934 tis. kn.

Prihodi od paketa u odnosu na isto razdoblje prethodne godine veći su za 3,2 mil. kn, s osnove ostvarene veće količine pošiljaka pa su tako prihodi od gotovine veći za 1,2 mil. kn, a prihodi od ugovornih kupaca za 1,9 mil. kn. Od ukupnog povećanja prihoda ugovornih kupaca najveći dio odnosi se na dostavu paketa s vrećicama za prikupljanje otpada u Zagrebu. U odnosu na planirano prihodi od paketa veći su za 974 tis. kn.

Prihodi od izravne pošte manji su u odnosu na isto razdoblje prethodne godine za 2,2 mil. kn slijedom manjih prihoda ili izostanka prihoda pojedinih ugovornih kupaca.

Prihodi od dopunskih i ostalih usluga manji su slijedom manjih prihoda od dostave i isporuke malih paketa.

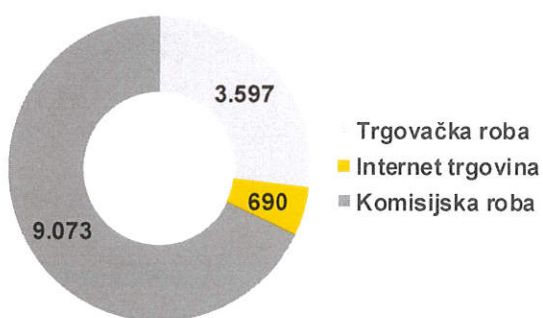
Prihodi od financijskih usluga u razdoblju od I. – VI. 2019. godine ostvareni su u iznosu od 123,9 mil. kn i veći su u odnosu na isto razdoblje prethodne godine za 536 tis. kn, a u odnosu na Plan za 3,5 mil. kn. Prihodi od uplata u ime i za račun Hrvatske poštanske banke veći su za 834 tis. kn slijedom većeg ostvarenja prihoda neugovornih uplata u iznosu od 1,7 mil. kn dok su istovremeno ugovorne uplate manje za 1,0 mil. kn. Do navedenog je dovela

promjena ugovornog odnosa s pojedinim kupcima te se prihod iz ugovornog kanalizirao u neugovorni i rezultirao porastom. Najveći udio u prihodima od isplata ostvaruje se od isplata socijalnih pomoći i mirovina. U odnosu na isto razdoblje prethodne godine prihodi od isplata socijalnih pomoći veći su za 28 tis. kn, a prihodi od isplata mirovina manji su za 1,1 mil. kn slijedom prirodnog odljeva korisnika. Prihodi od nefinancijskih usluga veći su u odnosu na isto razdoblje prethodne godine za 820 tis. kn djelomično zbog dinamike knjiženja te zbog kontinuiranog udjela u prihodu HPB-a za ostvarene usluge. Prihodi od mjenjačkih poslova veći su za 200 tis. kn u odnosu na isto razdoblje prethodne godine čemu je doprinijelo povećanje vidljivosti usluge.

Prihodi od ostalih usluga u odnosu na isto razdoblje prethodne godine manji su s osnove prihoda od digitalne televizije za 26,9 mil. kn. Navedeni prihod u 2019. godini nije evidentiran slijedom izdvajanja, odnosno, prodaje ovisnog društva i djelatnosti digitalne televizije. Istovremeno je u ovoj skupini na poziciji ostalih nespomenutih usluga knjiženo 3,7 mil. kn prihoda od usluga vezanih uz evotv koje Hrvatska pošta obavlja za HT Produkciju. Prihodi od ostalih nespomenutih usluga su u odnosu na razdoblje prethodne godine osim evidentiranih prihoda iz međusobnog odnosa s HT Produkcijom veći i od prihoda od prodaje polica osiguranja za 1,7 mil. kn slijedom većeg broja prodanih polica dopunskog zdravstvenog osiguranja te većeg ostvarenog bonusa za prodaju.

Pozicija (iznosi u 000 kn)	2018. I. - VI.	Plan 2019. I. - VI.	2019. I. - VI.	2019. vs 2018.	2019. vs Plan	Razlika 2019. vs 2018.	Razlika 2019. vs Plan
Prihodi od trgovačke robe (osim STB uređaja)	21.046	18.202	20.067	95,3	110,2	-979	1.865
Prihodi od prodaje robe putem internet trgovine	1.686	2.197	3.626	215,1	165,0	1.941	1.429
Prihodi od STB uređaja	713	0	-1	-0,2	0,0	-715	-1
Rashodi od trgovačke robe (osim STB uređaja)	17.655	15.965	16.470	93,3	103,2	-1.185	505
Rashodi od prodane robe putem internet trgovine	1.398	1.844	2.936	210,0	159,2	1.538	1.092
Rashodi od STB uređaja	1.051	0	0	0,0	0,0	-1.051	0
Razlika u cijeni od trgovačke robe	3.391	2.237	3.597	106,1	160,8	206	1.360
Razlika u cijeni od prodane robe putem internet trgovine	287	353	690	240,0	195,5	402	337
Razlika u cijeni od STB uređaja	-338	0	-1	0,4	0,0	336	-1
Razlika u cijeni od trgovačke robe- ukupno	3.341	2.590	4.285	128,3	165,5	944	1.696
Razlika u cijeni od komisijske robe	8.399	10.008	9.073	108,0	90,7	674	-935
Ukupna razlika u cijeni	11.741	12.598	13.359	113,8	106,0	1.618	760

Marža od prodaje robe u 000 kn



Prihodi od **prodaje robe** veći su u odnosu na isto razdoblje prethodne godine za 291 tis. kn dok su u odnosu na Plan razdoblja veći za 2,4 mil. kn. Istovremeno je ostvarena marža od prodaje robe u odnosu na isto razdoblje prethodne godine veća za 1,6 mil. kn, a u odnosu na Plan razdoblja za 760 tis. kn. Prihodi, odnosno, promet trgovačke robe obrnuto je proporcionalan u odnosu na ostvarenu maržu. Prethodne godine u travnju korigirale su se cijene pojedinih artikala pa je uz manji broj prodanih artikala i promet, u razdoblju tekuće godine, ostvarena veća marža. Prihodi od usluge internetske trgovine – Žuti klik, veći su u odnosu na prethodnu godinu za 1,5 mil. kn, a u odnosu na Plan veći su za 1,1 mil. kn.

1.3.2. Prihodi prema Zakonu o poštanskim uslugama

Sukladno Zakonu o poštanskim uslugama (N. N. 144/12, 153/13 i 78/15), usklađenim s aktima Europske unije, tržište poštanskih usluga potpuno je liberalizirano. Prema važećem Zakonu, poštanske usluge obuhvaćaju:

- univerzalnu uslugu,
- zamjenske poštanske usluge i
- ostale poštanske usluge.

Pozicija (iznosi u 000 kn)	2018. I. - VI.	Plan 2019. I. - VI.	2019. I. - VI.	Udio	2019. vs 2018.	2019. vs Plan	Razlika 2019. vs 2018.	Razlika 2019. vs Plan
UKUPNI PRIHODI	824.674	881.840	937.765	100,0%	113,7	106,3	113.091	55.925
Prihodi od poštanskih usluga	591.601	596.503	639.595	68,2%	108,1	107,2	47.994	43.092
Prihodi od univerzalnih poštanskih usluga	437.768	443.937	483.499	51,6%	110,4	108,9	45.731	39.561
Prihodi od zamjenskih poštanskih usluga	41.663	40.053	31.630	3,4%	75,9	79,0	-10.033	-8.423
Prihodi od ostalih poštanskih usluga	112.170	112.512	124.466	13,3%	111,0	110,6	12.295	11.953
<i>od toga hpekspres</i>	<i>64.898</i>	<i>72.661</i>	<i>73.596</i>	<i>7,8%</i>	<i>113,4</i>	<i>101,3</i>	<i>8.698</i>	<i>934</i>
Ostali prihodi	233.072	285.337	298.170	31,8%	127,9	104,5	65.098	12.833

Univerzalna usluga obuhvaća poštanske usluge u unutarnjem i međunarodnom prometu: prijam, usmjeravanje, prijenos i uručenje pismovnih pošiljaka, preporučene pošiljke i pošiljke s označenom vrijednosti mase do 2 kg, pakete do 10 kg, pošiljke za slijepe mase do 7 kg bez naplate, a u međunarodnom dolaznom prometu pakete do 20 kg. Prihodi od univerzalnih usluga porasli su u odnosu na prethodnu godinu za 45,7 mil. kn, a u odnosu na Plan za 39,6 mil. kn najvećim dijelom zbog porasta prihoda od pismovnih i preporučenih pošiljaka u unutarnjem prometu i međunarodnom dolaznom prometu.

1.4. Rashodi

Ostvarenje rashoda u prva dva kvartala 2019. godine promatrano je u odnosu na isto razdoblje prethodne godine te u odnosu na Plan razdoblja.

Pozicija (iznosi u 000 kn)	2018. I. - VI.	Plan 2019. I. - VI.	2019. I. - VI.	Udio	2019. vs 2018.	2019. vs Plan	Razlika 2019. vs 2018.	Razlika 2019. vs Plan
UKUPNI RASHODI	791.176	783.465	776.291	100,0%	98,1	99,1	-14.885	-7.175
Poslovni rashodi	780.885	771.385	762.956	98,3%	97,7	98,9	-17.929	-8.429
Materijalni troškovi	189.540	173.316	149.931	19,3%	79,1	86,5	-39.608	-23.385
a) Troškovi sirovina i materijala	55.934	55.021	52.844	6,8%	94,5	96,0	-3.090	-2.177
b) Troškovi prodane robe	20.104	17.810	19.407	2,5%	96,5	109,0	-698	1.597
c) Ostali vanjski troškovi ¹	113.501	100.485	77.680	10,0%	68,4	77,3	-35.821	-22.804
Troškovi osoblja	486.324	493.798	493.616	63,6%	101,5	100,0	7.292	-183
a) Neto plaće i nadnice	330.762	333.949	334.846	43,1%	101,2	100,3	4.084	898
b) Troškovi poreza i doprinosa iz plaće	93.207	97.110	98.471	12,7%	105,6	101,4	5.265	1.361
c) Doprinosi na plaće	62.355	62.739	60.298	7,8%	96,7	96,1	-2.057	-2.442
Amortizacija	41.486	60.146	60.810	7,8%	146,6	101,1	19.324	664
Ostali troškovi²	54.447	38.006	43.623	5,6%	80,1	114,8	-10.824	5.617
Vrijednosno usklađivanje kratkotrajne i dugotr. imovine	538	579	6.711	0,9%	!	!	6.173	6.132
Rezerviranja	0	0	1.536	0,2%	0,0	0,0	1.536	1.536
Ostali poslovni rashodi³	8.551	5.540	6.729	0,9%	78,7	121,5	-1.821	1.189
Financijski rashodi	10.291	12.081	13.335	1,7%	129,6	110,4	3.044	1.254

¹prijevozne usl., održavanje građ. objekata, prijevoznih sredstava, informatičke opreme i softwera, najamnine, sajmovi, promocije i reklame, telekom. usl., zakup vodova, usluge tehničke podrške evotv, reprezentacija i ost. vanjske usl. (komunalije, edukacija, intelekt.usl., tiskanje i kuvertir. tiskanje maraka i vried., registr. vozila, naknada za ceste, pranje i parkiranje vozila, troškovi čuvanja imovine, sistematski liječ. pregledi i dr.

²premije osigur., porezi i doprinosi koji ne zavise od poslovnog rezultata, bankarske usluge, članarine i dr. davanja, ostali nematerij. tr. (struč.literatura, naknade članovima N.O., administr. troš. postupka,troš. nabave programskog sadržaja evotv), troš. međunarodnog obračuna

³potpore, izdaci koji nisu u svezi s ostvarivanjem prihoda, sud. presude, nagodba, ostali rashodi iz redovnog poslovanja (neotpisana vried. uništene ili otuđene dugotrajne materijalne i nematerijalne imovine, manjkovi, penali, naknade štete, naknadno utvrđeni troškovi ranijih godina)

Ukupni rashodi u izvještajnom razdoblju 2019. godine manji su za 14,9 mil. kn u odnosu na usporedno razdoblje prethodne godine dok je Plan razdoblja ostvaren sa 99,1% što je manje za 7,2 mil. kn. Manje ostvarenje u strukturi poslovnih rashoda u odnosu na prošlogodišnje razdoblje zamjetno kod materijalnih troškova, ostalih troškova i ostalih poslovnih rashoda. Nasuprot tome, veći su troškovi amortizacije, vrijednosnog usklađivanja imovine i rezerviranja.

U odnosu na planirano, manje su ostvareni materijalni troškovi dok je povećanje vidljivo na svim ostalim pozicijama rashoda, osim troškova osoblja koji su otprilike na razini planiranog.

1.4.1. Materijalni troškovi

Materijalni troškovi u razdoblju od I. – VI. 2019. godine manji su za 20,9% ili za 39,6 mil. kn u odnosu na promatrano razdoblje prethodne godine, najvećim dijelom s osnove manjeg ostvarenja na poziciji ostalih vanjskih troškova te troškova sirovina i materijala. U odnosu na Plan razdoblja, materijalni troškovi manji su za 13,5% ili za 23,4 mil. kn, s osnove istih pozicija.

Unutar skupine troškova sirovina i materijala u razdoblju od I. – VI. 2019. godine u odnosu na isto razdoblje prethodne godine manji su troškovi materijala za 24,5% ili za 3,1 mil. kn slijedom manjeg ostvarenja troškova pomoćnog materijala i obrazaca za poštansku manipulaciju, uredskog materijala, promidžbenog materijala i

nagradnih artikala iz programa vjernosti kupaca te troškova vrpce, tinti i tonera. U odnosu na planirano, ova skupina troškova ostvarena je s 96%, a smanjenje troškova proizlazi iz iste osnove kao i u odnosu na razdoblje prethodne godine. Troškovi energije (električna i toplinska energija te gorivo za pogon vozila), porasli su u odnosu na razdoblje prethodne godine i u odnosu na Plan razdoblja slijedom većih cijena energenata te povećanja flote vozila odnosno broja prijeđenih kilometara. Troškovi rezervnih dijelova u odnosu na prva dva kvartala prethodne godine manji su za 2,3 mil. kn, najvećim dijelom s osnove manjeg ostvarenja troškova rezervnih dijelova za održavanje poluteretnih i lakodostavnih vozila i mopeda te rezervnih dijelova za održavanje strojeva za automatsko razvrstavanje pošiljaka, a u odnosu na planirano manje su ostvareni troškovi rezervnih dijelova prijevoznih sredstva. Troškovi sitnog inventara, auto guma u upotrebi, osobnih zaštitnih sredstava te troškovi službene odjeće i obuće ostvareni su u iznosu od 6,1 mil. kn što je manje u odnosu na oba usporedna razdoblja. Najveći udio u navedenoj skupini troškova odnosi se na službenu i radnu odjeću i obuću te osobna zaštitna sredstva u sveukupnom iznosu od 4,8 mil. kn u prva dva kvartala 2019. godine.

Pozicija (iznosi u 000 kn)	2018. I. - VI.	Plan 2019. I. - VI.	2019. I. - VI.	Udio	2019. vs 2018.	2019. vs Plan	Razlika 2019. vs 2018.	Razlika 2019. vs Plan
UKUPNI RASHODI	791.176	783.465	776.291	100,0%	98,1	99,1	-14.885	-7.175
MATERIJALNI TROŠKOVI (a+b+c)	189.540	173.316	149.931	19,3%	79,1	86,5	-39.608	-23.385
Troškovi sirovina i materijala	55.934	55.021	52.844	6,8%	94,5	96,0	-3.090	-2.177
Troškovi materijala	12.657	12.769	9.558	1,2%	75,5	74,9	-3.099	-3.211
Troškovi energije	32.418	33.063	35.474	4,6%	109,4	107,3	3.057	2.412
Troškovi rezervnih dijelova	4.026	2.297	1.729	0,2%	42,9	75,3	-2.297	-568
Sitni inventar, autogume, služb., radna i zašt.odjeća i obuća	6.834	6.893	6.083	0,8%	89,0	88,2	-751	-810
Troškovi prodane robe	20.104	17.810	19.407	2,5%	96,5	109,0	-698	1.597
Ostali vanjski troškovi	113.501	100.485	77.680	10,0%	68,4	77,3	-35.821	-22.804
Prijevozne usluge	10.909	11.371	10.648	1,4%	97,6	93,6	-261	-724
Usluge održavanja	32.289	35.913	28.145	3,6%	87,2	78,4	-4.144	-7.768
Usluge najma	16.079	3.934	4.174	0,5%	26,0	106,1	-11.905	240
Troškovi sajmov a, promocije i reklame	5.112	9.527	2.561	0,3%	50,1	26,9	-2.551	-6.967
Troškovi telekomunikacijskih usluga	3.331	4.162	3.441	0,4%	103,3	82,7	111	-721
Troškovi zakupa vodova	6.225	6.112	6.198	0,8%	99,6	101,4	-26	86
Ostali troškovi usluga ¹	244	225	90	0,0%	36,9	40,1	-154	-135
Ostale vanjske usluge ²	39.313	29.240	22.423	2,9%	57,0	76,7	-16.890	-6.817

¹troškovi zaštite na radu, troškovi službenih usluga (interne potrebe HP-a), troškovi službenog puta vanjskih suradnika (bruto) i dr.

²komunalne usl., školovanje i edukacija radnika, intelekt.usl., tiskanje i kuvert., reprezentacija, tiskanje maraka i vrijed., teh.pregled i EKO test za vozila, naknade za ceste, pranje i parkiranje vozila, troškovi čuvanja imovine, sistematski liječ. pregledi, tehnička podrška za evotv i dr.

Troškovi prodane robe odnose se na troškove nabavne vrijednosti prodane robe (vrijednosnice, filatelija, biljezi, cigarete, e-bonovi, pokloni, STB uređaji i dr.), a manje ostvarenje u odnosu na razdoblje prethodne godine rezultat je manje nabavne vrijednosti za artikle iz darovnog programa, e-bonove i mobilne komplete. U odnosu na planirano, isti su veći slijedom usporednog rasta prihoda od prodaje robe.

Bitno manje ostvarenje ostalih vanjskih troškova u odnosu na prvih šest mjeseci prethodne godine velikim dijelom je rezultat novog načina evidentiranja usluga najma (primjena MSFI 16), pri čemu se isti prikazuju na kontima amortizacije i kamata u dijelu financijskih rashoda. Također, manji su troškovi ostalih vanjskih usluga, zbog izdvajanja, odnosno prodaje cjelokupnog poslovanja vezanog uz pružanje usluge evotv-a. Zbog navedenog, više se ne ostvaruju troškovi vezani uz evotv uslugu poput troškova tehničke podrške koji su u prvih šest mjeseci prethodne godine iznosili 15,9 mil. kn. U odnosu na Plan razdoblja manje ostvarenje rezultat je neostvarenih troškova usluga održavanja, troškova sajmov a, promocije i reklame te u dijelu ostalih vanjskih usluga, manjih troškova vezano uz usluge savjetovanja i revizije, odvjetničkih usluga te vještačenja i arbitraže.

1.4.1.1. Ostali vanjski troškovi

Prijevozne usluge ostvarene su u manjem iznosu u odnosu na oba usporedna razdoblja, slijedom manjih troškova prijevoza pošte motornim vozilima u zemlji, kao rezultat manjih potreba za vanjskom uslugom prijevoza, a uslijed povećanja flote vozila putem poslovnog najma te su s iste osnove troškovi manji i u odnosu na Plan razdoblja. Nasuprot tome, veći su troškovi prijevoza pošte avionom i manipulativnih troškova u oba usporedna razdoblja.

Usluge održavanja manje su za 4,1 mil. kn u odnosu na isto razdoblje 2018. godine uglavnom s osnove manjih troškova tekućeg održavanja prijevoznih sredstava odnosno kontinuiranog obnavljanja voznog parka kroz nabavu vozila u najmu, pri čemu je održavanje istih sadržano u rati leasing-a. Za troškove održavanja građevinskih objekata izdvojeno je 1,7 mil. kn, što je za 358 tis. kn manje u odnosu na Plan razdoblja zbog manjeg obuhvata radova na održavanju od predviđenog.

Za troškove sigurnosti izdvojeno je 2,6 mil. kn što je za 913 tis. kn manje u odnosu na promatrano razdoblje prethodne godine te za 690 tis. kn manje u odnosu na Plan razdoblja, a s osnove manjeg ostvarenja troškova održavanja video nadzora (manji broj intervencija) i elektro kemijskih uređaja slijedom kasnijeg ugovaranja usluge.

Pozicija (iznosi u 000 kn)	2018. I. - VI.	Plan 2019. I. - VI.	2019. I. - VI.	Udio	2019. vs 2018.	2019. vs Plan	Razlika 2019. vs 2018.	Razlika 2019. vs Plan
UKUPNI RASHODI	791.176	783.465	776.291	100,0%	98,1	99,1	-14.885	-7.175
c) Ostali vanjski troškovi	113.501	100.485	77.680	10,0%	68,4	77,3	-35.821	-22.804
Prijevozne usluge¹	10.909	11.371	10.648	1,4%	97,6	93,6	-261	-724
Usluge održavanja	32.289	35.913	28.145	3,6%	87,2	78,4	-4.144	-7.768
Tekuće održavanje građevinskih objekata	2.062	2.017	1.660	0,2%	80,5	82,3	-403	-358
Tekuće održavanje prijevoznih sredstava	8.332	7.124	6.198	0,8%	74,4	87,0	-2.134	-926
Troškovi sigurnosti	3.476	3.253	2.563	0,3%	73,7	78,8	-913	-690
Troškovi informatičke i telekom. opreme	15.532	20.130	15.315	2,0%	98,6	76,1	-217	-4.815
Ostali troškovi održavanja	2.887	3.388	2.410	0,3%	83,5	71,1	-478	-979
Usluge najma	16.079	3.934	4.174	0,5%	26,0	106,1	-11.905	240
Troškovi najma nekretnina i najma od građana	7.932	1.924	2.492	0,3%	31,4	129,5	-5.439	568
Troškovi ostalih najamnina	7.671	1.366	1.277	0,2%	16,7	93,5	-6.393	-89
Ostali troškovi najma	477	644	405	0,1%	84,9	62,8	-72	-240
Troškovi sajмова, promocije i reklame	5.112	9.527	2.561	0,3%	50,1	26,9	-2.551	-6.967
Troškovi telekomunikacijskih usluga	3.331	4.162	3.441	0,4%	103,3	82,7	111	-721
Troškovi zakupa vodova	6.225	6.112	6.198	0,8%	99,6	101,4	-26	86
Ostali troškovi usluga²	244	225	90	0,0%	36,9	40,1	-154	-135
Ostale vanjske usluge	39.313	29.240	22.423	2,9%	57,0	76,7	-16.890	-6.817
Komunalne usluge	4.107	4.214	4.033	0,5%	98,2	95,7	-74	-181
Troškovi školovanja i edukacije	867	1.642	1.219	0,2%	140,7	74,2	352	-423
Troškovi v anjskih suradnika	5.503	10.003	3.737	0,5%	67,9	37,4	-1.766	-6.265
<i>od toga odvjetničke usluge</i>	2.631	2.002	824	0,1%	31,3	41,2	-1.807	-1.178
<i>od toga savjetovanje i revizija</i>	1.047	3.840	1.105	0,1%	105,6	28,8	59	-2.735
Troškovi tiskanja maraka i v rjednosnica	492	392	477	0,1%	97,0	121,7	-15	85
Ostali troškovi v oznog parka ³	3.713	3.430	3.585	0,5%	96,6	104,5	-128	156
Troškovi čuvanja imovine	4.660	4.595	4.230	0,5%	90,8	92,0	-431	-365
Ostali troškovi v anjskih usluga ⁴	19.971	4.964	5.142	0,7%	25,7	103,6	-14.829	178

¹prijev oz pošte avionom, brodom i ostalim sred., prijev oz sirovina, materijala i inventara, usluge v učne službe

²troškovi zaštite na radu, troškovi službenih usluga (interne potrebe HP-a), troškovi službenog puta v anjskih suradnika (bruto) i dr.

³tehnički pregled i EKO test za vozila pri registraciji, nakanda za ceste, pranje i parkiranje, korištenje autocesta, mostova, tunela, trajekata

⁴dekoracije za praznike, zaštita okoliša, autorski honorari, troškovi rada temeljem ugov. o djelu, tiskanje i kuvert. pošiljaka, reprezentacija, usl. tiskanja stručnih informativnih publikacija, informiranje i oglašavanje, usluge student servisa, troš. sistematskih liječničkih pregleda, usluge tehničke podrške za ev otv., ostale zdravstvene usluge i dr.

Troškovi održavanja informatičke i telekomunikacijske opreme, software-a i licenci te održavanja postrojenja i opreme ostvareni su s 15,3 mil. kn što je na razni prošlogodišnjeg razdoblja, dok su u odnosu na Plan razdoblja manji za 4,8 mil. kn zbog neujednačene dinamike ostvarenja troškova u odnosu na planirano.

Ostali troškovi održavanja manji su zbog manjeg ostvarenja troškova održavanja klima uređaja, strojeva za žigosanje i vezivanje svežnjeva i vaga.

Usluge najma iznose 4,2 mil. kn i manje su za 11,9 mil. kn u odnosu na prethodnu godinu ponajprije zbog različitog evidentiranja usluga višegodišnjih najмова od početka 2019. godine, a sukladno primjeni novog MSFI 16 – Najmovi, prema kojem se na troškove zakupa evidentiraju samo kratkoročni zakupi do 12 mjeseci, dok se dugoročni zakupi vode kao ulaganja u tuđa sredstva radi korištenja te se prikazuju kroz amortizaciju i troškove kamata od višegodišnjeg najma.

Troškovi telekomunikacijskih usluga neznatno su veći u odnosu na razdoblje prethodne godine s osnove većeg broja pretplatnika za mobilnu telefoniju, a u odnosu na Plan razdoblja su manji zbog smanjenja troškova za fiksnu telefoniju.

Ostvarenje troškova zakupa vodova je na razini ostvarenog u istom razdoblju prethodne godine i planiranog.

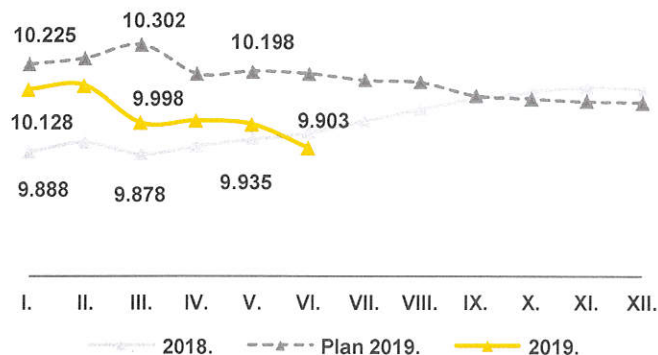
Ostali troškovi usluga manji su u odnosu na usporedno razdoblje prethodne godine i u odnosu na planirano slijedom manjih troškova zaštite na radu.

Ostvarenje troškova ostalih vanjskih usluga, koji su u prva dva kvartala iznosili 22,4 mil. kn, manje je za 16,9 mil. kn ili 43% u odnosu na isto razdoblje 2018. godine, a najvećim dijelom zbog izostanka troškova vezanih uz evotv, iz već spomenutog razloga. Također, manje su ostvareni troškovi odvjatničkih usluga kao i čuvanja imovine slijedom ukidanja navedene usluge na pojedinim lokacijama.

1.4.2. Troškovi osoblja

Pozicija (iznosi u 000 kn)	2018. I. - VI.	Plan 2019. I. - VI.	2019. I. - VI.	Udio	2019. vs 2018.	2019. vs Plan	Razlika 2019. vs 2018.	Razlika 2019. vs Plan
UKUPNI RASHODI	791.176	783.465	776.291	100,0%	98,1	99,1	-14.885	-7.175
Troškovi osoblja	486.324	493.798	493.616	63,6%	101,5	100,0	7.292	-183
Neto plaće i nadnice	330.762	333.949	334.846	43,1%	101,2	100,3	4.084	898
Troškovi poreza i doprinosa iz plaće	93.207	97.110	98.471	12,7%	105,6	101,4	5.265	1.361
Doprinosi na plaće	62.355	62.739	60.298	7,8%	96,7	96,1	-2.057	-2.442
Otpremnine (poslovno ili osobno uvjetovani otkaz)	10.218	0	6.372	0,8%	62,4	0,0	-3.846	6.372
Troškovi osoblja bez otpremnina	476.106	493.798	487.244	-	102,3	98,7	11.137	-6.555
Broj radnika na 30. 06.	9.959	10.188	9.903	-	99,4	97,2	-56	-285

Kretanje broja radnika



Troškovi osoblja u prva dva kvartala 2019. godine iznose 493,6 mil. kn i veći su za 1,5% u odnosu na razdoblje prethodne godine pri čemu je ostvarenje neznatno manje od planiranog. U promatranom razdoblju 2018. godine isplaćeno je 10,2 mil. kn troškova otpremnina za 97 radnika temeljem smanjene radne sposobnosti. U izvještajnom razdoblju isplaćeno je ukupno 19,6 mil. kn troškova otpremnina za osobno uvjetovane otkaze za ukupno 278 radnika. Od toga je 13,2 mil. kn iskazano po neto

principu, prema preporuci revizije. Navedeni troškovi nisu prikazani u izvještajima jer su isti netirani s prihodima od ukidanja rezerviranja slijedom izvršene rezervacije navedenih troškova krajem 2018. godine. Nasuprot tome, iznos od 6,4 mil. kn otpremnina isplaćenih u srpnju, prikazan je u izvještajima za razdoblje I. – VI. 2019. godine.

Ukoliko bi iz troškova osoblja izuzeli troškove otpremnina isti bi bili veći za 11,1 mil. kn ili za 2,3% kao rezultat povećanja troškova plaća zbog rasta broja radnika odnosno povećanja mase plaća slijedom nagrađivanja poštara, vozača i operatera za što je isplaćeno 4,3 mil. kn, a kojih u promatranom razdoblju prethodne godine nije bilo. Trošak jednokratne prigodne nagrade radnicima iznosi 10 mil. kn, isto kao i u promatranom razdoblju prethodne godine.

1.4.3. Ostali troškovi i ostali poslovni rashodi

Pozicija (iznosi u 000 kn)	2018. I. - VI.	Plan 2019. I. - VI.	2019. I. - VI.	Udio	2019. vs 2018.	2019. vs Plan	Razlika 2019. vs 2018.	Razlika 2019. vs Plan
UKUPNI RASHODI	791.176	783.465	776.291	100,0%	98,1	99,1	-14.885	-7.175
Ostali troškovi i ostali poslovni rashodi	62.998	43.546	50.352	6,5%	79,9	115,6	-12.645	6.807
Ostali troškovi	54.447	38.006	43.623	5,6%	80,1	114,8	-10.824	5.617
Premije osiguranja	3.712	3.613	3.295	0,4%	88,8	91,2	-417	-318
Porezi i doprinosi koji ne zavise od poslovnog rezultata	9.479	9.521	9.211	1,2%	97,2	96,7	-268	-310
Bankarske usluge, članarine i druga davanja	3.031	1.529	1.459	0,2%	48,1	95,4	-1.572	-70
Troškovi međunarodnog obračuna	21.724	22.091	28.059	3,6%	129,2	127,0	6.335	5.968
Ostali nematerijalni troškovi ¹	16.501	1.252	1.599	0,2%	9,7	127,7	-14.901	347
<i>od toga nabava programskog sadržaja i ostali troškovi evotv-a</i>	<i>15.854</i>	<i>600</i>	<i>676</i>	<i>0,1%</i>	<i>4,3</i>	<i>112,7</i>	<i>-15.178</i>	<i>76</i>
Ostali poslovni rashodi	8.551	5.540	6.729	0,9%	78,7	121,5	-1.821	1.189
Potpore za školovanje djece radnika	310	479	323	0,0%	104,1	67,5	13	-156
Izdaci koji nisu u svezi s ostvarenjem prihoda ²	164	164	287	0,0%	174,8	175,1	123	123
Sudske presude	3.153	1.703	1.697	0,2%	53,8	99,7	-1.456	-5
Nagodba	2	2	0	0,0%	0,0	0,0	-2	-2
Ostali rashodi iz redovnog poslovanja ³	4.920	3.193	4.422	0,6%	89,9	138,5	-498	1.229

¹ struč. literatura, sudski trošk. i administr. takse, naknade član. N.O., reviz. odbor-vanjski čl., tr. služb. put vanjskih suradnika, troškovi nabave programskog sadržaja za evotv i ostali troškovi za evotv

² izdaci za donacije i darove bez protučinidbe, potpore sindikatima i udruzi HP umirovlj., sponzorstva i dotacije bez protuust. primatelja te ostali izdaci koji nisu u svezi s ostvarenjem prihoda

³ neotpisana v rijed. uništene ili otuđene dugotr. nemat. i mat. imov. i vozila, manjkovi, kazne, penali i naknade štete, naknad. Utvrđeni troškovi iz proš. god., izravni otpis nenapl. potraživ. i sl. koja nisu vrijed. usklađena, tr. glavnice po okončanju sud. sporova osim radno-pravnih, tr. kala, rasipa, kvara i loma na robi

Ostali troškovi u promatranom razdoblju 2019. godine su manji za 10,8 mil. kn, ponajprije zbog izostalih troškova programskog sadržaja kao rezultat prelaska cjelokupnog poslovanja vezanog uz uslugu evotv-a u drugoj polovici 2018. godine u HP Produkciju d.o.o. odnosno prodaje tvrtke krajem veljače 2019. godine. Unutar skupine, vidljivo je i smanjenje troškova na poziciji bankarskih usluga, članarina i drugih davanja zbog knjiženih troškova diskonta pri prodaji evotv potraživanja i naknada ZAMP-a u 2018. godini, a kojih nije bilo u razdoblju 2019. godine.

Nasuprot tome, rasli su troškovi međunarodnog obračuna za 6,3 mil.kn ili 29,2%, uslijed veće količine pošiljaka u odlaznom međunarodnom prometu. Troškovi međunarodnog obračuna veći su i u odnosu na Plan razdoblja za 6 mil. kn odnosno 27,0%.

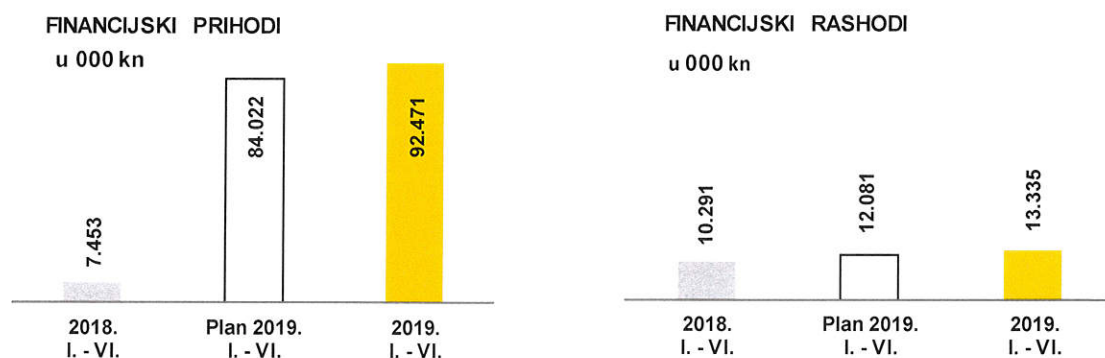
Ostali poslovni rashodi manji su u odnosu na isto razdoblje prethodne godine za 1,8 mil. kn zbog manjih troškova sudskih presuda, dok su u odnosu na Plan razdoblja veći za 1,2 mil. kn uslijed povećanja troškova s osnovne naknada šteta za 1,3 mil. kn.

1.4.4. Financijski prihodi i financijski rashodi

Pozicija (iznosi u 000 kn)	2018. I. - VI.	Plan 2019. I. - VI.	2019. I. - VI.	Udio	2019. vs 2018.	2019. vs Plan	Razlika 2019. vs 2018.	Razlika 2019. vs Plan
UKUPNI PRIHODI	824.674	881.840	937.765	100,0%	113,7	106,3	113.091	55.925
FINANCIJSKI PRIHODI	7.453	84.022	92.471	9,9%	1	110,1	85.017	8.448
Prihodi od ostalih dugotrajnih financijskih ulaganja i zajmova	16	81.921	79.769	8,5%	1	97,4	79.754	-2.152
Ostali prihodi s osnove kamata	1.772	1.602	1.811	0,2%	102,2	113,1	39	209
Tečajne razlike i ostali financijski prihodi	1.072	500	1.226	0,1%	114,4	245,2	155	726
Nerealizirani dobitci (prihodi) od financijske imovine	4.592	0	9.664	1,0%	210,5	0,0	5.073	9.664
Ostali financijski prihodi	2	0	0	0,0%	0,0	0,0	-2	0
UKUPNI RASHODI	791.176	783.465	776.291	100,0%	98,1	99,1	-14.885	-7.175
FINANCIJSKI RASHODI	10.291	12.081	13.335	1,7%	129,6	110,4	3.044	1.254
Rashodi s osnove kamata i slični rashodi	8.776	10.633	10.837	1,4%	123,5	101,9	2.061	203
<i>od toga kamate s osnove obveznica</i>	<i>7.652</i>	<i>7.652</i>	<i>7.652</i>	<i>1,0%</i>	<i>100,0</i>	<i>100,0</i>	<i>0</i>	<i>0</i>
Tečajne razlike i drugi rashodi	1.065	901	2.023	0,3%	189,9	224,5	958	1.122
Nerealizirani gubici (rashodi) od financijske imovine	0	0	13	0,0%	0,0	0,0	13	13
Ostali financijski rashodi ¹	450	546	463	0,1%	102,8	84,7	13	-84
REZULTAT FINANCIJSKIH OPERACIJA	-2.838	71.942	79.136	-	1	110,0	81.974	7.194

¹naknade agentima pri izdavanju vrijednosnih papira i SDA i ostali financijski rashodi

Financijski prihodi veći su za 85,0 mil. kn u odnosu na isto razdoblje prethodne godine. Povećanje za 79,8 mil. kn odnosi se na prodaju ovisnog društva, a 5,1 mil. kn na nerealizirane dobitke od ulaganja u dionice HPB-a. U odnosu na Plan razdoblja ostvarenje je veće za 8,4 mil. kn. Na navedeno je utjecala korekcija knjigovodstvene vrijednosti prodanog ovisnog društva te neplanirani prihodi od promjene cijene dionice HPB-a.



Financijski rashodi veći su u odnosu na promatrano razdoblje prethodne godine za 3,0 mil. kn dok su u odnosu na Plan razdoblja veći za 1,3 mil. kn. Rashoda s osnove nerealiziranih gubitaka od financijske imovine, temeljem usklade dionica HPB-a na fer vrijednost, u promatranom razdoblju 2018. i 2019. godine nije bilo.

Rashodi s osnove kamata veći su u odnosu na razdoblje prethodne godine zbog kamata od višegodišnjih najмова građevinskih objekata te najмова za vozila u leasing-u, slijedom primjene ranije spomenutog MSFI-a 16, odnosno promjene u načinu računovodstvenog iskazivanja te s osnove kamata na kredite (paketski stroj). Kamate s osnove obveznica realizirane su u jednakom iznosu kao u prethodnom razdoblju te u odnosu na planirano razdoblje i iznose 7,7 mil. kn.

1.5. Nekonsolidirani izvještaj o financijskom položaju na dan 30.06.2019. godine

AKTIVA Pozicija (iznosi u kn)	Stanje 31.12.2018.	Plan 31.12.2019.	Stanje 30.06.2019.	2019. vs 2018.	Razlika 2019. vs 2018.
B. DUGOTRAJNA IMOVINA	1.086.827.441	1.493.130.638	1.341.854.750	123,5	255.027.309
I. Nematerijalna imovina	54.445.694	200.551.654	208.964.679	383,8	154.518.984
2. Koncesije, patenti, licencije, robne i uslužne marke, softver i ostala prava	49.692.551	36.187.629	50.595.191	101,8	902.641
5. Nematerijalna imovina u pripremi	4.753.144	31.512.883	5.699.504	119,9	946.360
6. Ostala nematerijalna imovina	-	132.851.142	152.669.984	-	152.669.984
II. Materijalna imovina	774.368.891	1.024.624.361	886.836.133	114,5	112.467.242
1. Zemljište	112.714.297	118.756.186	134.371.875	119,2	21.657.578
2. Građevinski objekti	271.466.369	448.058.605	295.504.549	108,9	24.038.181
3. Postrojenja i oprema	105.263.677	177.964.640	101.226.772	96,2	-4.036.905
4. Alati, pogonski inventar i transportna imovina	83.694.389	83.450.621	78.924.174	94,3	-4.770.216
6. Predujmovi i za materijalnu imovinu	13.136.200	13.180.819	13.136.200	100,0	0
7. Materijalna imovina u pripremi	168.182.786	177.050.642	229.125.696	136,2	60.942.910
8. Ostala materijalna imovina	5.079.259	6.162.847	4.717.909	92,9	-361.350
9. Ulaganja u nekretnine	14.831.913	-	29.828.958	201,1	14.997.045
III. Dugotrajna financijska imovina	206.807.027	223.226.567	194.950.978	94,3	-11.856.049
1. Ulaganja u udjele (dionice) poduzetnika unutar grupe	48.539.142	15.700.000	15.700.000	32,3	-32.839.142
4. Ulaganja u udjele (dionice) društava u povezanim sudjelujućim interesom	-	-	13.735.193	-	13.735.193
7. Ulaganja u vrijednosne papire	158.173.429	207.432.111	165.421.329	104,6	7.247.900
8. Dani zajmovi, depoziti i slično	44.456	44.456	44.456	100,0	0
10. Ostala dugotrajna financijska imovina	50.000	50.000	50.000	100,0	0
IV. Potraživanja	8.999.542	3.733.000	8.896.672	98,9	-102.869
4. Ostala potraživanja	8.999.542	3.733.000	8.896.672	98,9	-102.869
V. Odgođena porezna imovina	42.206.288	40.995.056	42.206.288	100,0	0
C. KRATKOTRAJNA IMOVINA	500.863.689	306.215.033	615.936.874	123,0	115.073.185
I. Zalihe	21.726.984	28.065.624	21.512.788	99,0	-214.196
1. Sirovine i materijal	10.061.395	15.549.589	10.985.061	109,2	923.665
4. Trgovачka roba	11.478.185	12.516.035	10.524.902	91,7	-953.284
5. Predujmovi i za zalihe	2.814	-	2.825	100,4	11
6. Dugotrajna imovina namjenjena prodaji	184.589	-	-	-	-184.589
II. Potraživanja	207.426.262	177.985.178	244.719.675	118,0	37.293.413
1. Potraživanja od poduzetnika unutar grupe	1.885.692	46.250	48.423	2,6	-1.837.269
3. Potraživanja od kupaca	189.051.396	164.521.152	213.577.425	113,0	24.526.029
4. Potraživanja od zaposlenika i članova poduzetnika	114.550	200.000	277.471	242,2	162.921
5. Potraživanja od države i drugih institucija	11.830.958	8.217.776	21.257.692	179,7	9.426.734
6. Ostala potraživanja	4.543.665	5.000.000	9.558.664	210,4	5.014.999
III. Kratkotrajna financijska imovina	120.297.049	300.000	173.171.752	144,0	52.874.704
8. Dani zajmovi, depoziti i slično	120.297.049	300.000	173.171.752	144,0	52.874.704
IV. Novac u banci i blagajni	151.413.394	99.864.231	176.532.658	116,6	25.119.264
D. PLAĆENI TROŠKOVI BUDUĆEG RAZDOBLJA I OBRAČUNATI PRIHODI	90.678.159	116.812.516	109.116.555	120,3	18.438.396
E. UKUPNO AKTIVA	1.678.369.289	1.916.158.186	2.066.908.179	123,1	388.538.889
F. IZVANBILANČNI ZAPISI	146.250.920	150.000.000	151.776.746	103,8	5.525.825

Ukupna aktiva Društva na 30.06.2019. godine u odnosu na zadnji dan 2018. godine, povećana je za 23,1% na 2.066,9 mil. kn. Na dugotrajnu imovinu odnosi se 64,9% ukupne aktive i veća je za 255,0 mil kn u odnosu na 31.12.2018. godine. Povećanje u dijelu nematerijalne imovine rezultat je primjene novog standarda MSFI 16 – Najmovi, kojim je definiran model računovodstvenog praćenja najмова kod najmoprimca pri čemu korisnik najma

po svim ugovorima koji su ugovoreni na razdoblje duže od godine dana, u svojim poslovnim knjigama treba prikazivati imovinu koja je u najmu te obvezu prema najmodavcu s osnove najma. Slijedom navedenog, na poziciji ostale nematerijalne imovine iskazano je pravo korištenja građevinskih objekata (zakup) i vozila putem višegodišnjeg najma, što je rezultiralo povećanjem od 152,7 mil. kn u odnosu na 2018. godinu.

U strukturi materijalne imovine, povećanje na poziciji materijalne imovine u pripremi za 112,5 mil. kn u odnosu na stanje krajem 2018. godine, odnosi se na ulaganja vezano uz izgradnju novog sortirnog centra te na kupnju nekretnina i zemljišta na lokacijama u Puli, Zadru i Velikoj Gorici temeljem pojedinačnih ugovora proizašlih iz transakcije prodaje ovisnog društva HP Produkcija d.o.o., Hrvatskom Telekomu d.d.

Slijedom navedenog, u strukturi dugotrajne financijske imovine na poziciji ulaganja u dionice poduzetnika unutar grupe smanjenje od 32,8 mil. kn u odnosu na stanje na 31.12.2018. godine rezultat je prodaje 100%-tnog udjela u ovisnom društvu. Nasuprot tome, povećanje danih zajmova, depozita i slično rezultat je oročenja dijela novčanih sredstava.

Kratkotrajna imovina veća je za 115,1 mil. kn s osnove oročenja depozita odnosno većih potraživanja od kupaca, države i drugih institucija te ostalih potraživanja.

Stanje novca u banci i blagajni na 30.06.2019. godine veće je u odnosu na 31.12.2018. godine za 25,1 mil. kn.

PASIVA Pozicija (iznosi u kn)	Stanje 31.12.2018.	Plan 31.12.2019.	Stanje 30.06.2019.	2019. vs 2018.	Razlika 2019. vs 2018.
A. KAPITAL I REZERVE	967.582.786	1.108.200.384	1.129.056.969	116,7	161.474.183
I. Temeljni (upisani) kapital	952.636.100	952.636.100	952.636.100	100,0	0
II. Kapitalne rezerve	-	-	-	-	0
III. Rezerve iz dobiti	79.517.658	79.517.658	79.517.658	100,0	0
1. Zakonske rezerve	71.935.663	71.935.663	71.935.663	100,0	0
5. Ostale rezerve	7.581.995	7.581.995	7.581.995	100,0	0
IV. Revalorizacijske rezerve	-	-	-	-	0
V. Rezerve fer vrijednosti	-	-	-	-	0
VI. Zadržana dobiti ili preneseni gubitak	(103.921.561)	(45.133.292)	(64.570.972)	62,1	39.350.589
1. Zadržana dobit	-	-	-	-	0
2. Preneseni gubitak	103.921.561	45.133.292	64.570.972	62,1	-39.350.589
VII. Dobit ili gubitak poslovne godine	39.350.589	121.179.918	161.474.183	410,3	122.123.594
1. Dobit poslovne godine	39.350.589	121.179.918	161.474.183	410,3	122.123.594
2. Gubitak poslovne godine	-	-	-	-	0
VIII. Manjinski (nekontrolirajući) interes	-	-	-	-	-
B. REZERVIRANJA	44.674.210	48.924.775	31.094.546	69,6	-13.579.664
1. Rezerviranja za mirovne, otpremnine i slične obveze	36.404.654	40.868.894	23.243.334	63,8	-13.161.320
3. Rezerviranja za započete sudske sporove	8.269.556	8.055.882	7.851.213	94,9	-418.344
C. DUGOROČNE OBVEZE	84.484.048	422.950.499	269.560.426	319,1	185.076.378
5. Obveze za zajmove, depozite i slično	644.164	500.000	509.018	79,0	-135.146
6. Obveze prema bankama i drugim financijskim institucijama	80.923.877	286.325.000	150.849.242	186,4	69.925.365
10. Ostale dugoročne obveze	2.916.006	136.125.499	118.202.165	!	115.286.159
D. KRATKOROČNE OBVEZE	506.248.546	272.202.699	552.429.073	109,1	46.180.526
1. Obveze prema poduzetnicima unutar grupe	1.299.858	1.410.417	-	-	-1.299.858
5. Obveze za zajmove, depozite i slično	4.098.613	3.172.432	3.950.904	96,4	-147.709
6. Obveze prema bankama i drugim financijskim institucijama	3.875.000	80.000.000	24.825.000	!	20.950.000
7. Obveze za predujmove	542.899	1.100.383	1.074.301	197,9	531.402
8. Obveze prema dobavljačima	98.902.089	82.571.461	67.324.566	68,1	-31.577.524
9. Obveze po vrijednosnim papirima	299.796.089	-	299.874.334	100,0	78.246
10. Obveze prema zaposlenicima	54.155.575	57.491.840	58.147.667	107,4	3.992.093
11. Obveze za poreze, doprinose i slična davanja	33.205.423	38.786.166	38.443.915	115,8	5.238.491
14. Ostale kratkoročne obveze	10.373.000	7.670.000	58.788.385	!	48.415.385
E. ODGOĐENO PLAĆANJE TROŠKOVA I PRIHOD BUDUĆEG RAZDOBLJA	75.379.700	63.879.829	84.767.166	112,5	9.387.466
F. UKUPNO PASIVA	1.678.369.289	1.916.158.186	2.066.908.179	123,1	388.538.889
G. IZVANBILANČNI ZAPISI	146.250.920	150.000.000	151.776.746	103,8	5.525.825

Kapital i rezerve na 30.06.2019. godine veći su u odnosu na stanje na 31.12.2018. godine s osnove umanjena prenesenog gubitka slijedom ostvarene dobiti za 2018. te dobiti u poslovanju u prva dva kvartala 2019. godine.

Dugoročne obveze čine 13,0% pasive i veće su za 185,1 mil. kn u odnosu na stanje krajem 2018. godine, a do promjene u strukturi došlo je na poziciji obveza prema bankama koje na dan 30.06.2019. iznose 150,8 mil. kn, a odnose se na povučena sredstva po kreditu za izgradnju novog sortirnog centra te kupnju paketskog stroja. Pozicija ostalih dugoročnih obveza veća je slijedom spomenute primjene MSFI-a 16. Kratkoročne obveze veće su za 46,2 mil. kn zbog većih obveza prema bankama i drugim institucijama te obveza za poreze i doprinose i ostalih kratkoročnih obveza u kojima je sadržan kratkoročni dio obveza po najmovima. Nasuprot tome, manje su obveze prema dobavljačima za 31,6 mil. kn u dijelu obveza prema dobavljačima u zemlji i inozemstvu za obrtna i osnovna sredstva te s osnove prodaje robe u komisiji.

1.6. Nekonsolidirani izvještaj o novčanim tokovima (indirektna metoda)

Pozicija (iznosi u kn)	2018. I. - VI.	Plan 2019.	2019. I. - VI.	Razlika 2019. vs 2018.
NOVČANI TOKOVI OD POSLOVNIH AKTIVNOSTI				
1. Dobit prije oporezivanja	33.497.330	148.481.226	161.474.183	127.976.853
2. Usklađenja:	45.044.656	67.295.702	(20.705.995)	-65.750.651
a) Amortizacija	41.486.041	132.687.271	60.809.644	19.323.604
b) Dobici i gubici od prodaje i vrijednosna usklađ. dugotr. materijalne i nematerijal. imovine	(685.661)	(5.012.094)	3.499.285	4.184.946
c) Dobici i gubici od prodaje, nerealizirani dobiti i gubici u vrijed. usklađ. financ. imovine	(4.590.590)	(81.920.656)	(89.404.384)	-84.813.794
e) Rashodi od kamata	8.775.916	21.089.802	10.836.588	2.060.672
f) Rezerviranja	-	(640.120)	(13.579.664)	-13.579.664
g) Tečajne razlike (nerealizirane)	198.760	661.000	1.259.137	1.060.377
h) Ostala usklađenja za nenovčane transakcije i nerealizirane dobitke i gubitke	(139.811)	430.500	5.873.398	6.013.209
I. Povećanje ili smanjenje novčanih tokova prije promjena u radnom kapitalu	78.541.986	215.776.928	140.768.187	62.226.202
3. Promjene u radnom kapitalu	(62.568.484)	(18.945.008)	(74.298.499)	-11.730.015
a) Povećanje ili smanjenje kratkoročnih obveza	(18.337.120)	2.917.136	(28.546.946)	-10.209.825
b) Povećanje ili smanjenje kratkotrajnih potraživanja	(41.537.242)	1.447.529	(36.007.112)	5.530.130
c) Povećanje ili smanjenje zaliha	4.747.661	(240.181)	(141.193)	-4.888.854
d) Ostala povećanja ili smanjenja radnog kapitala	(7.441.784)	(23.069.492)	(9.603.249)	-2.161.465
II. Novac iz poslovanja	15.973.502	196.831.920	66.469.689	50.496.187
4. Novčani izdaci za kamate	(8.480.977)	(20.887.285)	(9.624.834)	-1.143.857
5. Plaćeni porez na dobit	(14.913.595)	(18.465.452)	(8.624.003)	6.289.592
A) NETO NOVČANI TOKOVI OD POSLOVNIH AKTIVNOSTI	(7.421.070)	157.479.184	48.220.852	55.641.922
NOVČANI TOKOVI OD INVESTICIJSKIH AKTIVNOSTI				
1. Novčani primici od prodaje dugotrajne materijalne i nematerijalne imovine	3.512.786	11.253.404	1.827.301	-1.685.486
5. Novčani primici s osnove povrata danih zajmova i štednih uloga	-	120.000.000	13.136.200	13.136.200
6. Ostali novčani primici od investicijskih aktivnosti	-	-	29.725.120	29.725.120
III. Ukupno novčani primici od investicijskih aktivnosti	3.512.786	131.253.404	44.688.621	41.175.835
1. Novčani izdaci za kupnju dugotrajne materijalne i nematerijalne imovine	(91.634.611)	(297.243.161)	(92.575.401)	-940.790
3. Novčani izdaci s osnove danih zajmova i štednih uloga za razdoblje	(70.000.000)	-	(66.000.000)	4.000.000
IV. Ukupno novčani izdaci od investicijskih aktivnosti	(161.634.611)	(297.243.161)	(158.575.401)	3.059.210
B) NETO NOVČANI TOKOVI OD INVESTICIJSKIH AKTIVNOSTI	(158.121.825)	(165.989.757)	(113.886.780)	44.235.045
NOVČANI TOKOVI OD FINANIJSKIH AKTIVNOSTI				
Novčani primici od glavnice kredita, pozajmica i drugih posudbi	16.690.321	310.201.123	97.475.365	80.785.044
V. Ukupno novčani primici od financijskih aktivnosti	16.690.321	310.201.123	97.475.365	80.785.044
Novčani izdaci za otplatu glavnice kredita, pozajmica i dr. posudbi i dužnič. financ. instr.	-	(328.675.000)	(6.600.000)	-6.600.000
Novčani izdaci za financijski najam	-	(37.054.032)	-	0
VI. Ukupno novčani izdaci od financijskih aktivnosti	-	(365.729.032)	(6.600.000)	-6.600.000
C) NETO NOVČANI TOKOVI OD FINANIJSKIH AKTIVNOSTI	16.690.321	(55.527.909)	90.875.365	74.185.044
Nerealizirane tečajne razlike po novcu i novčanim ekvivalentima	(107.538)	(30.000)	(90.173)	17.365
NETO POVEĆANJE ILI SMANJENJE NOVČANIH TOKOVA	(148.960.112)	(64.068.482)	25.119.264	174.079.376
NOVAC I NOVČANI EKVIVALENTI NA POČETKU RAZDOBLJA	231.823.632	163.932.713	151.413.394	-80.410.237
NOVAC I NOVČANI EKVIVALENTI NA KRAJU RAZDOBLJA	82.863.520	99.864.231	176.532.658	93.669.139

Stanje novca i novčanih ekvivalenata na 30.06.2019. godine iznosi 176,5 mil. kn, a povećanje u odnosu na stanje krajem usporednog razdoblja 2018. godine, rezultat je pozitivnih novčanih tokova iz poslovnih aktivnosti, primitaka s osnove prodaje ovisnog društva te financiranja glavnih investicijskih aktivnosti iz dugoročnih izvora financiranja.

1.7. Investicije

Pozicija (iznosi u 000 kn)	2018. I.- VI.	Plan 2019. I. - VI.	2019. I.- VI.	Udio	Razlika 2019. vs 2018.	2019. vs Plan	Razlika 2019. vs Plan
UKUPNO ULAGANJA	91.041	202.367	160.516	100,0%	69.475	79,3	-41.850
Građevinski objekti	57.623	89.848	136.818	85,2%	79.195	152,3	46.970
<i>Od toga NSC</i>	<i>50.855</i>	<i>0</i>	<i>65.058</i>	<i>40,5%</i>	<i>14.204</i>	<i>0,0</i>	<i>65.058</i>
Oprema i sredstva rada	26.765	104.649	20.952	13,1%	-5.814	20,0	-83.697
Oprema i uređaji za poštanski promet	8.005	58.698	71	0,0%	-7.933	0,1	-58.627
Informatička oprema i softver	10.348	35.820	14.642	9,1%	4.294	40,9	-21.179
Sustavi sigurnosno-tehničke zaštite	1.805	1.429	1.355	0,8%	-450	94,9	-74
Transportna sredstva	5.438	4.720	3.551	2,2%	-1.886	75,2	-1.169
Oprema i sustav i za proizvodnju i prijenos energije	393	684	409	0,3%	16	59,8	-275
Uredska oprema	23	0	0	0,0%	-23	0,0	0
Uredski namještaj i poslovni inventar	639	2.220	914	0,6%	275	41,2	-1.306
Ostalo	115	1.077	9	0,0%	-106	0,8	-1.068
Projekti	6.652	7.869	2.747	1,7%	-3.906	34,9	-5.123

Ukupne investicije u razdoblju I. – VI. 2019. godine iznose 160,5 mil. kn, dok su u istom razdoblju prethodne godine iznosile 91 mil. kn. Plan investicija razdoblja realiziran je sa 79,3%.

U opremu i sredstva rada uloženo je 21 mil. kn odnosno 13,1% ukupnih investicija. Najveći iznos od 14,6 mil. kn odnosi se na ulaganje u informatičku opremu i software od čega je u adaptivno održavanje MIPS aplikacije uloženo 4,2 mil. kn, za nabavu multifunkcijskih uređaja i pisaa uloženo je 2,4 mil. kn, dok je za nabavu dodatnih Infomix licenci uloženo 1,9 mil. kn. U nabavu sustava za upravljanje sigurnosnim incidentima i zaštitu podataka uloženo je 1,3 mil. kn.

Investicije u transportna sredstva iznose 3,6 mil. kn, od čega se 1,6 mil. kn odnosi na nabavu električnih transportnih vozila (20 kom), a na izmjeničnu nadogradnju za teretna vozila (10 sanduka) odnosi se 1,9 mil. kn.

U sustave sigurnosno-tehničke zaštite uloženo je 1,4 mil. kn, od čega se 728 tis. kn odnosi na preseljenje, nadogradnju i ugradnju novih sustava tehničke zaštite na postojećim i novim objektima HP-a (PU 10146 Zagreb - ugradnja interlock automatskih kliznih vrata u iznosu od 112 tis. kn, sortirница Zadar-Gaženica u iznosu od 193 tis. kn te nadogradnja novih sustava tehničke zaštite u sortirnicama Split, Bjelovar, Osijek, Sl. Brod i Novi sortirni centar u Velikoj Gorici u ukupnom iznosu 216 tis. kn). Za nabavu tri tipa kasa - ladica s vremenskom odgodom otvaranja uloženo je 114 tis. kn, dok je za nabavu elektrokemijskih uređaja za zaštitu poštara uloženo 453 tis. kn

Investicije u građevinske objekte realizirane su u iznosu 136,8 mil. kn, što čini 85,2% ukupnih investicijskih ulaganja u izvještajnom razdoblju. Najznačajnije ulaganje odnosi se na izgradnju Novog sortirnog centra u iznosu od 65,1 mil. kn i to za ispostavljene privremene obračunske situacije građevinsko-obrtničkih radova, priključka za oborinsku vodu, nabavu skladišne opreme, troškove priključenja solarne elektrane te praćenja i kontrole izgradnje. Ostala ulaganja u građevinske objekte ostvarena su u iznosu od 71,8 mil. kn gdje su na lokacijama Velika Gorica, Pula i Zadar zaključene transakcije o kupoprodaji nekretnina, a temeljem ugovora o prodaji 100% udjela u HP Produkciji d.o.o. s Hrvatskim Telekomom d.d.

Investicije u projekte realizirane su u iznosu 2,7 mil. kn. (1,7% ukupnih ulaganja) i to u nadogradnju sustava za razmjenu elektroničkih dokumenata – ePošta.

2. Financijski izvještaji ovisnog društva - MIPS d.o.o.

2.1. Račun dobiti i gubitka

Pozicija (iznosi u kn)	2018. I.-VI.	Plan 2019. I.-VI.	2019. I.-VI.	2019. vs 2018.	2019. vs Plan	Razlika 2019. vs 2018.	Razlika 2019. vs Plan
I. POSLOVNI PRIHODI	6.659.199	7.339.418	6.951.416	104,4	94,7	292.217	-388.002
1. Prihodi od prodaje s poduzetnicima unutar grupe	6.074.528	6.769.998	6.367.664	104,8	94,1	293.136	-402.334
2. Prihodi od prodaje	293.460	293.880	293.693	100,1	99,9	233	-187
3. Prihodi na temelju upotrebe vlastitih proizvoda, robe i usluga	10.202	9.800	13.716	134,4	140,0	3.514	3.916
4. Ostali poslovni prihodi s poduzetnicima unutar grupe	258.623	-	89.450	34,6	0,0	-169.173	89.450
5. Ostali poslovni prihodi	22.386	265.740	186.893	!	70,3	164.508	-78.847
II. POSLOVNI RASHODI	5.945.059	7.177.606	6.198.706	104,3	86,4	253.646	-978.901
2. Materijalni troškovi	1.604.991	1.438.751	1.185.131	73,8	82,4	-419.860	-253.620
a) Troškov i sirovina i materijala	17.207	61.720	34.010	197,7	55,1	16.803	-27.710
c) Ostali vanjski troškovi	1.587.784	1.377.031	1.151.121	72,5	83,6	-436.663	-225.910
3. Troškovi osoblja	4.122.311	5.491.929	4.746.918	115,2	86,4	624.607	-745.010
a) Neto plaće i nadnice	2.471.588	3.179.057	2.846.286	115,2	89,5	374.698	-332.771
b) Troškovi poreza i doprinosa iz plaće	1.150.473	1.583.939	1.364.214	118,6	86,1	213.740	-219.725
c) Doprinosi na plaće	500.250	728.933	536.418	107,2	73,6	36.169	-192.514
4. Amortizacija	82.496	101.108	114.270	138,5	113,0	31.774	13.161
5. Ostali troškovi	134.811	145.818,4	141.967	105,3	97,4	7.157	-3.851
6. Vrijednosna usklađenja	-	-	-	0,0	0,0	0	0
7. Rezerviranja	-	-	-	0,0	0,0	0	0
8. Ostali poslovni rashodi	450	-	10.419	!	0,0	9.969	10.419
III. FINANCIJSKI PRIHODI	754	830	490	65,0	59,1	-264	-340
7. Ostali prihodi s osnove kamata	148	150	-	0,0	0,0	-148	-150
8. Tečajne razlike i ostali financijski prihodi	606	680	490	80,9	72,1	-116	-190
IV. FINANCIJSKI RASHODI	16.003	9.150	4.572	28,6	50,0	-11.430	-4.578
3. Rashodi s osnove kamata i slični rashodi	36	-	-	0,0	0,0	-36	0
4. Tečajne razlike i drugi rashodi	15.966	9.150	4.572	28,6	50,0	-11.394	-4.578
IX. UKUPNI PRIHODI	6.659.953	7.340.248	6.951.907	104,4	94,7	291.953	-388.341
X. UKUPNI RASHODI	5.961.062	7.186.756	6.203.278	104,1	86,3	242.216	-983.478
XI. DOBIT ILI GUBITAK PRIJE OPOREZIVANJA	698.891	153.492	748.629	107,1	487,7	49.737	595.137
1. Dobit prije oporezivanja	698.891	153.492	748.629	107,1	487,7	49.737	595.137
2. Gubitak prije oporezivanja	-	-	-	0,0	0,0	0	0
XII. POREZ NA DOBIT	-	-	-	0,0	0,0	0	0
XIII. DOBIT ILI GUBITAK RAZDOBLJA	698.891	153.492	748.629	107,1	487,7	49.737	595.137
1. Dobit razdoblja	698.891	153.492	748.629	107,1	487,7	49.737	595.137
2. Gubitak razdoblja	-	-	-	0,0	0,0	0	0

U prva dva kvartala 2019. godine, ukupni prihodi ostvareni su u iznosu od 7 mil. kn što je veće za 292 tis. kn u odnosu na isto razdoblje prethodne godine dok su u odnosu na Plan razdoblja manji za 388 tis. kn. Ukupni rashodi veći su u odnosu na prošlogodišnje razdoblje za 242 tis. kn, a u odnosu na planirane su manji za 983 tis. kn. U izvještajnom razdoblju ostvarena je dobit u iznosu od 749 tis. kn što je više u odnosu na oba usporedna razdoblja.

Prihodi od prodaje ostvareni su u iznosu od 6,6 mil. kn što je veće za 293 tis. kn u odnosu na promatrano razdoblje prethodne godine, a odnose se usluge razvoja aplikativnih rješenja te pružanje usluga tehničkog održavanja za potrebe matičnog društva i društva Hrvatska pošta d.o.o. Mostar.

Poslovni rashodi veći su za 254 tis. kn u odnosu na razdoblje prethodne godine, dok su u odnosu na Plan razdoblja manji za 979 tis. kn. Na povećanje u odnosu na prethodnu godinu, najvećim dijelom, utjecao je rast troškova osoblja zbog većeg broja zaposlenih dok je u strukturi materijalnih troškova vidljivo smanjenje ostalih vanjskih troškova za 437 tis. kn u odnosu na razdoblje prethodne godine, kada su knjižene konzultantske usluge u svrhu modernizacije MIPS aplikativnog rješenja, u iznosu od 498 tis. kn. Manje ostvarenje troškova u odnosu na Plan razdoblja, rezultat je manjeg ostvarenja troškova osoblja zbog manjeg broja radnika u odnosu na planirano. Također, ostali vanjski troškovi ostvareni su s 83,6% Plana što je manje za 226 tis. kn slijedom manjeg ostvarenja u dijelu intelektualnih usluga i edukacija u odnosu na planirano.

Troškovi osoblja čine 76,6% poslovnih rashoda i veći su u odnosu na prethodno razdoblje za 625 tis. kn dok su u odnosu na Plan razdoblja ostvareni s 86,4% što je manje za 745 tis. kn, zbog kasnijeg zapošljavanja novih radnika od planiranog. Na 30.06.2019. društvo je imalo 40 radnika, na isti dan prethodne godine bilo je zaposleno 34 radnika.

2.2. Bilanca stanja na dan 30.06.2019. godine

AKTIVA Pozicija (iznosi u kn)	Stanje 31.12.2018.	Plan 31.12.2019.	Stanje 30.06.2019.	2019. vs 2018.	Razlika 2019. vs 2018.
B. DUGOTRAJNA IMOVINA	728.178	726.569	679.832	93,4	-48.346
I. Nematerijalna imovina	491.551	456.977	467.378	95,1	-24.173
2. Koncesije, patenti, licencije, robne i uslužne marke, softver i ostala prava	491.551	456.977	467.378	95,1	-24.173
II. Materijalna imovina	236.627	269.592	212.453	89,8	-24.173
3. Postrojenja i oprema	120.151	192.618	110.597	92,0	-9.554
4. Alati, pogonski inventar i transportna imovina	116.476	76.974	101.856	87,4	-14.619
III. Dugotrajna financijska imovina	-	-	-	-	0
IV. Potraživanja	-	-	-	-	0
V. Odgođena porezna imovina	-	-	-	-	0
C. KRATKOTRAJNA IMOVINA	2.320.735	2.834.905	3.259.234	140,4	938.499
I. Zalihe	-	-	-	-	0
II. Potraživanja	1.510.004	1.664.478	1.520.322	100,7	10.317
1. Potraživanja od poduzetnika unutar grupe	896.179	1.410.417	1.314.520	146,7	418.341
3. Potraživanja od kupaca	376.071	129.210	99.475	26,5	-276.596
5. Potraživanja od države i drugih institucija	232.012	84.851	89.470	38,6	-142.542
6. Ostala potraživanja	5.743	40.000	16.857	293,6	11.115
III. Kratkotrajna financijska imovina	-	-	-	-	0
IV. Novac u banci i blagajni	810.730	1.170.427	1.738.912	214,5	928.182
D. PLAĆENI TROŠKOVI BUDUĆEG RAZDOBLJA I OBRAČUNATI PRIHODI	125.651	100.000	48.501	38,6	-77.150
E. UKUPNO AKTIVA	3.174.563	3.661.474	3.987.567	125,6	813.003
F. IZVANBILANČNI ZAPISI	-	-	-	-	0

Ukupna aktiva ovisnog društva na 30.06.2019. godine iznosila je 4,0 mil. kn. Pozicija dugotrajne imovine, koja čini 17% ukupne aktive, rezultat je ulaganja u nabavu softvera i licenci te uredskog namještaja i poslovnog inventara u prethodnom razdoblju.

Na kratkotrajnu imovinu odnosi se 81,7% ukupne aktive, a u strukturi najveći dio odnosi se na potraživanja od poduzetnika unutar grupe (matično društvo) kao rezultat pružanja usluge izrade programa i tehničkog održavanja aplikativnih rješenja te na potraživanja od kupaca i potraživanja od države i drugih institucija, a koja se najvećim dijelom odnose na potraživanja za plaćene predujmove.

Pozicija plaćenih troškova budućeg razdoblja odnosi se na aktivna vremenska razgraničenja za plaćene licence, školarine, police osiguranja za vozila i sl.

PASIVA Pozicija (iznosi u kn)	Stanje 31.12.2018.	Plan 31.12.2019.	Stanje 30.06.2019.	2019. vs 2018.	Razlika 2019. vs 2018.
A. KAPITAL I REZERVE	1.961.944	2.308.676	2.710.573	138,2	748.629
I. Temeljni (upisani) kapital	100.000	100.000	100.000	100,0	0
II. Kapitalne rezerve	-	-	-	-	0
III. Rezerve iz dobiti	-	-	-	-	0
IV. Revalorizacijske rezerve	-	-	-	-	0
V. Rezerve fer vrijednosti	-	-	-	-	0
VI. Zadržana dobit ili preneseni gubitak	1.539.150	1.943.848	1.861.944	121,0	322.795
1. Zadržana dobit	1.539.150	1.943.848	1.861.944	121,0	322.795
2. Preneseni gubitak	-	-	-	-	0
VII. Dobit ili gubitak poslovne godine	322.795	264.828	748.629	231,9	425.834
1. Dobit poslovne godine	322.795	264.828	748.629	231,9	425.834
2. Gubitak poslovne godine	-	-	-	-	0
VIII. Manjinski (nekontrolirajući) interes	-	-	-	-	0
B. REZERVIRANJA	188.199	-	188.199	100,0	0
1. Rezerviranja za mirovine, otpremnine i slične obveze	188.199	-	188.199	100,0	0
C. DUGOROČNE OBVEZE	-	-	-	-	0
D. KRATKOROČNE OBVEZE	1.024.420	1.352.798	1.081.275	105,5	56.855
1. Obveze prema poduzetnicima unutar grupe	48.840	46.250	48.423	99,1	-417
8. Obveze prema dobavljačima	12.754	91.693	25.245	197,9	12.491
10. Obveze prema zaposlenicima	462.651	564.954	464.606	100,4	1.955
11. Obveze za poreze, doprinose i slična davanja	463.355	638.902	532.000	114,8	68.645
14. Ostale kratkoročne obveze	36.820	11.000	11.000	29,9	-25.820
E. ODGOĐENO PLAĆANJE TROŠKOVA I PRIHOD BUDUĆEG RAZDOBLJA	-	-	7.520	-	7.520
F. UKUPNO PASIVA	3.174.563	3.661.474	3.987.567	125,6	813.003
G. IZVANBILANČNI ZAPISI	-	-	-	-	0

Kapital i rezerve na 30.6.2019. godine u ukupnoj pasivi sudjeluju sa 68%, a najveći udio odnosi se na zadržanu dobit Društva koja iznosi 1,9 mil. kn.

Društvo nema evidentiranih dugoročnih obveza. U strukturi kratkoročnih obveza, koje iznose 1,1 mil. kn, iznos od 532 tis. kn odnosi se na obveze za poreze, doprinose i slična davanja, dok se 465 tis. kn odnosi na obveze prema zaposlenicima.

2.3. Izvještaj o novčanim tokovima (indirektna metoda)

Pozicija (iznosi u kn)	2018. I.-VI.	Plan 2019.	2019. I.-VI.	Razlika 2019. vs 2018.
NOVČANI TOKOVI OD POSLOVNIH AKTIVNOSTI				
1. Dobit prije oporezivanja	698.891	309.919	748.629	49.737
2. Usklađenja:	96.156	213.225	118.040	21.884
a) Amortizacija	82.496	200.675	114.270	31.774
e) Rashodi od kamata	36	-	-	-36
g) Tečajne razlike (nerealizirane)	13.624	12.550	3.771	-9.853
I. Povećanje ili smanjenje novčanih tokova prije promjena u radnom kapitalu	795.047	523.144	866.669	71.622
3. Promjene u radnom kapitalu	(195.477)	38.151	244.149	439.626
a) Povećanje ili smanjenje kratkoročnih obveza	(2.496)	270.402	170.129	172.625
b) Povećanje ili smanjenje kratkotrajnih potraživanja	(191.664)	(235.451)	(10.650)	181.014
c) Povećanje ili smanjenje zaliha	-	-	-	0
d) Ostala povećanja ili smanjenja radnog kapitala	(1.317)	3.200	84.670	85.987
II. Novac iz poslovanja	599.570	561.295	1.110.818	511.248
4. Novčani izdaci za kamate	(36)	-	-	36
5. Plaćeni porez na dobit	(91.568)	58.493	(113.274)	-21.706
A) NETO NOVČANI TOKOVI OD POSLOVNIH AKTIVNOSTI	507.966	619.788	997.544	489.577
NOVČANI TOKOVI OD INVESTICIJSKIH AKTIVNOSTI				
III. Ukupno novčani primici od investicijskih aktivnosti	-	-	-	0
1. Novčani izdaci za kupnju dugotrajne materijalne i nematerijalne imovine	(58.450)	(172.000)	(65.924)	-7.474
IV. Ukupno novčani izdaci od investicijskih aktivnosti	(58.450)	(172.000)	(65.924)	-7.474
B) NETO NOVČANI TOKOVI OD INVESTICIJSKIH AKTIVNOSTI	(58.450)	(172.000)	(65.924)	-7.474
NOVČANI TOKOVI OD FINANIJSKIH AKTIVNOSTI				
V. Ukupno novčani primici od financijskih aktivnosti	-	-	-	0
VI. Ukupno novčani izdaci od financijskih aktivnosti	-	-	-	0
C) NETO NOVČANI TOKOVI OD FINANIJSKIH AKTIVNOSTI	-	-	-	0
Nerealizirane tečajne razlike po novcu i novčanim ekvivalentima	(13.964)	(12.900)	(3.438)	10.526
NETO POVEĆANJE ILI SMANJENJE NOVČANIH TOKOVA	435.553	434.888	928.182	492.629
NOVAC I NOVČANI EKVIVALENTI NA POČETKU RAZDOBLJA	1.585.512	735.539	810.730	-774.782
NOVAC I NOVČANI EKVIVALENTI NA KRAJU RAZDOBLJA	2.021.065	1.170.427	1.738.912	-282.153

U izvještajnom razdoblju, novčani izdaci za kupnju dugotrajne materijalne i nematerijalne imovine iznosili su 66 tis. kn, a odnose se na produljenje licenci, nabavu software-a, informatičke opreme i uredskog namještaja.

Stanje novca i novčanih ekvivalenata na 30.06.2019. godine iznosi 1,7 mil. kn što je manje za 282 tis. kn u odnosu na stanje krajem istog razdoblja prethodne godine slijedom povećanja kratkoročnih obveza.

3. Konsolidirani financijski izvještaji

3.1. Konsolidirani izvještaj o sveobuhvatnoj dobiti

Pozicija (iznosi u kn)	2018. I. - VI.	Plan 2019. I. - VI.	2019. I. - VI.	2019. vs 2018.	2019. vs Plan	Razlika 2019. vs 2018.
I. POSLOVNI PRIHODI	817.712.629	798.165.387	854.921.948	104,6	107,1	37.209.319
2. Prihodi od prodaje	800.571.374	781.026.853	837.017.391	104,6	107,2	36.446.016
3. Prihodi na temelju upotrebe vlastitih proizvoda, robe i usluga	398.773	371.000	429.122	107,6	115,7	30.349
5. Ostali poslovni prihodi	16.742.482	16.767.534	17.475.435	104,4	104,2	732.953
II. POSLOVNI RASHODI	786.719.034	777.012.062	780.223.214	99,2	100,4	-6.495.820
2. Materijalni troškovi	184.468.571	173.116.164	152.144.397	82,5	87,9	-32.324.174
a) Troškovi sirovina i materijala	56.136.448	55.242.618	52.914.628	94,3	95,8	-3.221.820
b) Troškovi prodane robe	20.392.342	17.816.679	19.670.111	96,5	110,4	-722.231
c) Ostali vanjski troškovi	107.939.782	100.056.866	79.559.659	73,7	79,5	-28.380.123
3. Troškovi osoblja	493.577.761	499.290.373	499.208.245	101,1	100,0	5.630.483
a) <i>Neto plaće i nadnice</i>	335.088.090	337.127.998	338.188.045	100,9	100,3	3.099.955
b) <i>Troškovi poreza i doprinosa iz plaće</i>	95.208.664	98.694.160	100.078.125	105,1	101,4	4.869.461
c) <i>Doprinosi na plaće</i>	63.281.008	63.468.214	60.942.075	96,3	96,0	-2.338.933
4. Amortizacija	44.763.009	60.326.321	61.738.562	137,9	102,3	16.975.553
5. Ostali troškovi	54.819.972	38.142.762	49.773.427	90,8	130,5	-5.046.545
6. Vrijednosna usklađenja	537.842	578.500	8.972.523	!	!	8.434.681
a) <i>Dugotrajne imovine osim financijske imovine</i>	-	15.000	80.376	0,0	!	80.376
b) <i>Kratkotrajne imovine osim financijske imovine</i>	537.842	563.500	8.892.147	!	!	8.354.305
7. Rezerviranja	-	-	1.536.157	0,0	0,0	1.536.157
c) <i>Rezerviranja za započete sudske sporove</i>	-	-	1.536.157	0,0	0,0	1.536.157
8. Ostali poslovni rashodi	8.551.878	5.557.942	6.849.904	80,1	123,2	-1.701.974
III. FINANIJSKI PRIHODI	7.471.890	84.023.286	12.789.992	171,2	15,2	5.318.102
6. Prihodi od ostalih dugotrajnih financijskih ulaganja i zajmova	15.651	81.920.656	16.521	105,6	0,0	870
7. Ostali prihodi s osnove kamata	1.777.407	1.601.950	1.882.304	105,9	117,5	104.897
8. Tečajne razlike i ostali financijski prihodi	1.084.974	500.680	1.226.767	113,1	245,0	141.794
9. Nerealizirani dobiti (prihodi) od financijske imovine	4.591.740	-	9.664.400	210,5	0,0	5.072.660
10. Ostali financijski prihodi	2.118	-	-	0,0	0,0	-2.118
IV. FINANIJSKI RASHODI	10.679.596	12.090.071	13.493.970	126,4	111,6	2.814.374
3. Rashodi s osnove kamata i slični rashodi	9.117.073	10.633.303	10.926.246	119,8	102,8	1.809.173
4. Tečajne razlike i drugi rashodi	1.112.631	910.450	2.092.482	188,1	229,8	979.851
5. Nerealizirani gubici (rashodi) od financijske imovine	-	-	12.650	0,0	0,0	12.650
7. Ostali financijski rashodi	449.892	546.318	462.592	102,8	84,7	12.700
V. UDIO U DOBITI OD DRUŠTAVA POVEZANIH SUDJELUJUĆIM INTERESOM	-	-	-	0,0	0,0	0
VI. UDIO U DOBITI OD ZAJEDNIČKIH POTHVATA	-	-	-	0,0	0,0	0
VII. UDIO U GUBITKU OD DRUŠTAVA POVEZANIH SUDJELUJUĆIM INTERESOM	-	-	-	0,0	0,0	0
VIII. UDIO U GUBITKU OD ZAJEDNIČKIH POTHVATA	-	-	-	0,0	0,0	0
IX. UKUPNI PRIHODI	825.184.519	882.188.673	867.711.940	105,2	98,4	42.527.421
X. UKUPNI RASHODI	797.398.630	789.102.133	793.717.185	99,5	100,6	-3.681.445
XI. DOBIT ILI GUBITAK PRIJE OPOREZIVANJA	27.785.889	93.086.540	73.994.755	266,3	79,5	46.208.866
1. Dobit prije oporezivanja	27.785.889	93.086.540	73.994.755	266,3	79,5	46.208.866
2. Gubitak prije oporezivanja	-	-	-	0,0	0,0	0
XII. POREZ NA DOBIT	(782.794)	-	(15.045.021)	!	0,0	-14.262.226
XIII. DOBIT ILI GUBITAK RAZDOBLJA	28.568.683	93.086.540	89.039.776	311,7	95,7	60.471.092
1. Dobit razdoblja	28.568.683	93.086.540	89.039.776	311,7	95,7	60.471.092
2. Gubitak razdoblja	-	-	-	0,0	0,0	0

Pozicija (iznosi u kn)	2018. I. - VI.	Plan 2019. I. - VI.	2019. I. - VI.	2019. vs 2018.	2019. vs Plan	Razlika 2019. vs 2018.
PREKINUTO POSLOVANJE (popunjavanje poduzetnik obveznik primjene MSFI-a samo ako ima prekinuto poslovanje)						
XIV. DOBIT ILI GUBITAK PREKINUTOG POSLOVANJA PRIJE OPOREZIVANJA			102.024.378	0,0	0,0	102.024.378
1. Dobit prekinutog poslovanja prije oporezivanja			102.024.378	0,0	0,0	102.024.378
2. Gubitak prekinutog poslovanja prije oporezivanja			-	0,0	0,0	0
XV. POREZ NA DOBIT PREKINUTOG POSLOVANJA			-	0,0	0,0	0
1. Dobit prekinutog poslovanja za razdoblje			102.024.378	0,0	0,0	102.024.378
2. Gubitak prekinutog poslovanja za razdoblje			-	0,0	0,0	0
UKUPNO POSLOVANJE (popunjavanje samo poduzetnik obveznik primjene MSFI-a koji ima prekinuto poslovanje)						
XVI. DOBIT ILI GUBITAK PRIJE OPOREZIVANJA			176.019.133	0,0	0,0	176.019.133
1. Dobit prije oporezivanja			176.019.133	0,0	0,0	176.019.133
2. Gubitak prije oporezivanja			-	0,0	0,0	0
XVII. POREZ NA DOBIT			(15.045.021)	0,0	0,0	-15.045.021
XVIII. DOBIT ILI GUBITAK RAZDOBLJA			191.064.153	0,0	0,0	191.064.153
1. Dobit razdoblja			191.064.153	0,0	0,0	191.064.153
2. Gubitak razdoblja			-	0,0	0,0	0
DODATAK RDG-u (popunjavanje poduzetnik koji sastavlja konsolidirane godišnje financijske izvještaje)						
XIX. DOBIT ILI GUBITAK RAZDOBLJA						
1. Pripisana imateljima kapitala matice	28.568.683	93.086.540	191.064.153	!	205,3	162.495.470
2. Pripisana manjinskom (nekontrolirajućem) interesu	-	-	-	-	-	0
IZVJEŠTAJ O OSTALOJ SVEOBUHVAATNOJ DOBITI (popunjavanje poduzetnik obveznik primjene MSFI-a)						
I. DOBIT ILI GUBITAK RAZDOBLJA	28.568.683	93.086.540	191.064.153	!	205,3	162.495.470
II. OSTALA SVEOBUHVAATNA DOBIT/GUBITAK PRIJE POREZA	(1.616.144)	-	-	0,0	0,0	1.616.144
1. Tečajne razlike iz preračuna inozemnog poslovanja	-	-	-	0,0	0,0	0
2. Promjene revalorizacijskih rezervi dugotrajne materijalne i nematerijalne imovine	-	-	-	0,0	0,0	0
3. Dobitak ili gubitak s osnove naknadnog vrednovanja financ. imovine raspolož. za pr	(1.616.144)	-	-	0,0	0,0	1.616.144
4. Dobit ili gubitak s osnove učinkovite zaštite novčanog toka	-	-	-	0,0	0,0	0
5. Dobit ili gubitak s osnove učinkovite zaštite neto ulaganja u inozemstvu	-	-	-	0,0	0,0	0
6. Udio u ostaloj sveobuhvatnoj dobiti/gubitku društava povezanih sudjelujućim intere	-	-	-	0,0	0,0	0
7. Aktuarski dobici/gubici po planovima definiranih primanja	-	-	-	0,0	0,0	0
8. Ostale nevladničke promjene kapitala	-	-	-	0,0	0,0	0
III. POREZ NA OSTALU SVEOBUHVAATNU DOBIT RAZDOBLJA	(290.906)	-	-	0,0	0,0	290.906
IV. NETO OSTALA SVEOBUHVAATNA DOBIT ILI GUBITAK	(1.325.238)	-	-	0,0	0,0	1.325.238
V. SVEOBUHVAATNA DOBIT ILI GUBITAK RAZDOBLJA	27.243.445	93.086.540	191.064.153	!	205,3	163.820.708
DODATAK Izvještaju o ostaloj sveobuhvatnoj dobiti (popunjavanje poduzetnik koji sastavlja konsolidirane godišnje financijske izvještaje)						
VI. SVEOBUHVAATNA DOBIT ILI GUBITAK RAZDOBLJA						
1. Pripisana imateljima kapitala matice	27.243.445	93.086.540	191.064.153	!	205,3	163.820.708
2. Pripisana manjinskom (nekontrolirajućem) interesu	-	-	-	0,0	0,0	0

3.2. Konsolidirani izvještaj o financijskom položaju na dan 30. 06. 2019. godine

AKTIVA Pozicija (iznosi u kn)	Stanje 31.12.2018.	Plan 31.12.2019.	Stanje 30.06.2019.	2019. vs 2018.	Razlika 2019. vs 2018.
B. DUGOTRAJNA IMOVINA	1.048.292.018	1.472.433.376	1.339.030.971	127,7	290.738.954
I. Nematerijalna imovina	62.831.262	194.131.337	206.899.077	329,3	144.067.815
1. Izdaci za razvoj	892.134	-	-	-	-892.134
2. Koncesije, patenti, licencije, robne i uslužne marke, softver i ostala prava	57.253.482	29.767.311	49.189.998	85,9	-8.063.484
5. Nematerijalna imovina u pripremi	4.685.645	31.512.883	5.039.095	107,5	353.450
6. Ostala nematerijalna imovina	-	132.851.142	152.669.984	-	152.669.984
II. Materijalna imovina	776.217.857	1.024.893.478	887.047.348	114,3	110.829.490
1. Zemljište	112.714.297	118.756.186	134.371.875	119,2	21.657.578
2. Građevinski objekti	271.466.369	448.058.605	295.504.549	108,9	24.038.181
3. Postrojenja i oprema	106.794.466	178.156.688	101.336.687	94,9	-5.457.778
4. Alati, pogonski inventar i transportna imovina	84.010.125	83.527.691	79.025.473	94,1	-4.984.652
6. Predujmovi za materijalnu imovinu	13.136.200	13.180.819	13.136.200	100,0	0
7. Materijalna imovina u pripremi	168.185.228	177.050.642	229.125.696	136,2	60.940.468
8. Ostala materijalna imovina	5.079.259	6.162.847	4.717.909	92,9	-361.350
9. Ulaganja u nekretnine	14.831.913	-	29.828.958	201,1	14.997.045
III. Dugotrajna financijska imovina	158.267.885	207.526.567	179.250.978	113,3	20.983.093
4. Ulaganja u udjele (dionice) društava povezanih sudjelujućim interesom	-	-	13.735.193	-	13.735.193
7. Ulaganja u vrijednosne papire	158.173.429	207.432.111	165.421.329	104,6	7.247.900
8. Dani zajmovi, depoziti i slično	44.456	44.456	44.456	100,0	0
10. Ostala dugotrajna financijska imovina	50.000	50.000	50.000	100,0	0
IV. Potraživanja	9.041.990	3.733.000	8.896.672	98,4	-145.318
4. Ostala potraživanja	9.041.990	3.733.000	8.896.672	98,4	-145.318
V. Odgođena porezna imovina	41.933.023	42.148.994	56.936.896	135,8	15.003.873
C. KRATKOTRAJNA IMOVINA	521.461.967	307.509.920	617.816.307	118,5	96.354.340
I. Zalihe	26.038.253	28.065.624	21.495.930	82,6	-4.542.322
1. Sirovine i materijal	10.236.703	15.549.589	10.984.084	107,3	747.381
4. Trgovačka roba	15.614.146	12.516.035	10.509.021	67,3	-5.105.125
5. Predujmovi za zalihe	2.814	-	2.825	100,4	11
6. Dugotrajna imovina namjenjena prodaji	184.589	-	-	-	-184.589
II. Potraživanja	220.392.269	178.109.638	244.877.054	111,1	24.484.784
3. Potraživanja od kupaca	202.064.830	164.650.362	213.676.900	105,7	11.612.069
4. Potraživanja od zaposlenika i članova poduzetnika	114.948	200.000	277.471	241,4	162.523
5. Potraživanja od države i drugih institucija	12.329.867	8.219.276	21.347.162	173,1	9.017.295
6. Ostala potraživanja	5.882.624	5.040.000	9.575.521	162,8	3.692.897
III. Kratkotrajna financijska imovina	120.297.049	300.000	173.171.752	144,0	52.874.704
8. Dani zajmovi, depoziti i slično	120.297.049	300.000	173.171.752	144,0	52.874.704
IV. Novac u banci i blagajni	154.734.396	101.034.658	178.271.571	115,2	23.537.174
D. PLAĆENI TROŠKOVI BUDUĆEG RAZDOBLJA I OBRAČUNATI PRIHODI	91.096.990	116.912.516	109.165.056	119,8	18.068.066
E. UKUPNO AKTIVA	1.660.850.975	1.896.855.811	2.066.012.334	124,4	405.161.359
F. IZVANBILANČNI ZAPISI	146.253.293	150.000.000	151.776.746	103,8	5.523.453

PASIVA Pozicija (iznosi u kn)	Stanje 31.12.2018.	Plan 31.12.2019.	Stanje 30.06.2019.	2019. vs 2018.	Razlika 2019. vs 2018.
A. KAPITAL I REZERVE	937.182.920	1.089.085.229	1.128.247.073	120,4	191.064.153
I. Temeljni (upisani) kapital	952.636.100	952.636.100	952.636.100	100,0	0
II. Kapitalne rezerve	-	-	-	-	0
III. Rezerve iz dobiti	79.517.658	79.517.658	79.517.658	100,0	0
1. Zakonske rezerve	71.935.663	71.935.663	71.935.663	100,0	0
5. Ostale rezerve	7.581.995	7.581.995	7.581.995	100,0	0
IV. Revalorizacijske rezerve	-	-	-	-	0
V. Rezerve fer vrijednosti	-	-	-	-	0
VI. Zadržana dobiti ili preneseni gubitak	(116.968.492)	(57.806.844)	(94.970.838)	81,2	21.997.653
1. Zadržana dobit	-	-	-	-	0
2. Preneseni gubitak	116.968.492	57.806.844	94.970.838	81,2	-21.997.653
VII. Dobit ili gubitak poslovne godine	21.997.653	114.738.315	191.064.153	!	169.066.500
1. Dobit poslovne godine	21.997.653	114.738.315	191.064.153	!	169.066.500
2. Gubitak poslovne godine	-	-	-	-	0
VIII. Manjinski (nekontrolirajući) interes	-	-	-	-	0
B. REZERVIRANJA	45.005.817	48.924.775	31.282.746	69,5	-13.723.071
1. Rezerviranja za mirovine, otpremnine i slične obveze	36.736.261	40.868.894	23.431.533	63,8	-13.304.728
3. Rezerviranja za započete sudske sporove	8.269.556	8.055.882	7.851.213	94,9	-418.344
C. DUGOROČNE OBVEZE	84.586.722	422.950.499	269.560.426	318,7	184.973.704
5. Obveze za zajmove, depozite i slično	644.164	500.000	509.018	79,0	-135.146
6. Obveze prema bankama i drugim financijskim institucijama	80.923.877	286.325.000	150.849.242	186,4	69.925.365
10. Ostale dugoročne obveze	3.018.680	136.125.499	118.202.165	!	115.183.485
D. KRATKOROČNE OBVEZE	516.581.343	272.015.478	553.461.924	107,1	36.880.581
5. Obveze za zajmove, depozite i slično	4.098.613	3.172.432	3.950.904	96,4	-147.709
6. Obveze prema bankama i drugim financijskim institucijama	3.875.000	80.000.000	24.825.000	!	20.950.000
7. Obveze za predujmove	542.899	1.100.383	1.074.301	197,9	531.402
8. Obveze prema dobavljačima	107.061.346	82.663.153	67.349.811	62,9	-39.711.535
9. Obveze po vrijednosnim papirima	299.796.089	-	299.874.334	100,0	78.246
10. Obveze prema zaposlenicima	54.847.445	58.056.794	58.612.274	106,9	3.764.829
11. Obveze za poreze, doprinose i slična davanja	34.316.248	39.341.717	38.975.915	113,6	4.659.666
14. Ostale kratkoročne obveze	12.043.702	7.681.000	58.799.385	488,2	46.755.683
E. ODGOĐENO PLAĆANJE TROŠKOVA I PRIHOD BUDUĆEG RAZDOBLJA	77.494.174	63.879.829	83.460.166	107,7	5.965.992
F. UKUPNO PASIVA	1.660.850.975	1.896.855.811	2.066.012.334	124,4	405.161.359
G. IZVANBILANČNI ZAPISI	146.253.293	150.000.000	151.776.746	103,8	5.523.453

3.3. Konsolidirani izvještaj o novčanim tokovima (indirektna metoda)

Pozicija (iznosi u kn)	2018. I.-VI.	Plan 2019.	2019. I.-VI.	Razlika 2019. vs 2018.
NOVČANI TOKOVI OD POSLOVNIH AKTIVNOSTI				
1. Dobit prije oporezivanja	27.785.889	146.820.867	176.019.133	148.233.244
2. Usklađenja:	48.686.789	67.667.501	(39.796.745)	-88.483.534
a) Amortizacija	44.763.009	133.046.520	61.738.562	16.975.553
b) Dobici i gubici od prodaje i vrijednosna usklađ. dugotrajne materijalne i nemat. imovine	(686.833)	(5.012.094)	3.499.285	4.186.118
c) Dobici i gubici od prodaje, nerealizirani dobiti i gubici i vrijed. usklađ. financ. imovine	(4.590.590)	(81.920.656)	(111.676.128)	-107.085.538
e) Rashodi od kamata	9.117.073	21.089.802	10.926.246	1.809.173
f) Rezerviranja	-	(640.120)	(13.579.664)	-13.579.664
g) Tečajne razlike (nerealizirane)	223.940	673.550	1.263.616	1.039.676
h) Ostala usklađenja za nenovčane transakcije i nerealizirane dobitke i gubitke	(139.811)	430.500	8.031.337	8.171.148
I. Povećanje ili smanjenje novčanih tokova prije promjena u radnom kapitalu	76.472.678	214.488.369	136.222.388	59.749.710
3. Promjene u radnom kapitalu	(63.235.460)	(18.906.857)	(74.115.917)	-10.880.457
a) Povećanje ili smanjenje kratkoročnih obveza	(17.351.059)	4.053.042	(27.073.336)	-9.722.277
b) Povećanje ili smanjenje kratkotrajnih potraživanja	(41.648.296)	346.574	(37.701.763)	3.946.533
c) Povećanje ili smanjenje zaliha	4.151.307	(240.181)	191.509	-3.959.798
d) Ostala povećanja ili smanjenja radnog kapitala	(8.387.412)	(23.066.292)	(9.532.327)	-1.144.915
II. Novac iz poslovanja	13.237.217	195.581.512	62.106.470	48.869.253
4. Novčani izdaci za kamate	(8.481.013)	(20.887.285)	(9.624.834)	-1.143.821
5. Plaćeni porez na dobit	(15.005.162)	(18.406.958)	(8.737.277)	6.267.885
A) NETO NOVČANI TOKOVI OD POSLOVNIH AKTIVNOSTI	(10.248.958)	156.287.269	43.744.360	53.993.318
NOVČANI TOKOVI OD INVESTICIJSKIH AKTIVNOSTI				
1. Novčani primici od prodaje dugotrajne materijalne i nematerijalne imovine	3.514.567	11.253.404	1.827.301	-1.687.267
5. Novčani primici s osnove povrata danih zajmova i štednih uloga	-	120.000.000	13.136.200	13.136.200
6. Ostali novčani primici od investicijskih aktivnosti	-	-	29.725.120	29.725.120
III. Ukupno novčani primici od investicijskih aktivnosti	3.514.567	131.253.404	44.688.621	41.174.053
1. Novčani izdaci za kupnju dugotrajne materijalne i nematerijalne imovine	(88.986.762)	(289.395.161)	(89.441.278)	-454.516
3. Novčani izdaci s osnove danih zajmova i štednih uloga za razdoblje	(70.000.000)	-	(66.000.000)	4.000.000
5. Ostali novčani izdaci od investicijskih aktivnosti	-	(1.463.851)	-	0
IV. Ukupno novčani izdaci od investicijskih aktivnosti	(158.986.762)	(290.859.012)	(155.441.278)	3.545.484
B) NETO NOVČANI TOKOVI OD INVESTICIJSKIH AKTIVNOSTI	(155.472.195)	(159.605.608)	(110.752.658)	44.719.537
NOVČANI TOKOVI OD FINANIJSKIH AKTIVNOSTI				
Novčani primici od glavnice kredita, pozajmica i drugih posudbi	16.690.321	310.201.123	97.475.365	80.785.044
V. Ukupno novčani primici od finansijskih aktivnosti	16.690.321	310.201.123	97.475.365	80.785.044
Novčani izdaci za otplatu glavnice kredita, pozajmica i dr. posudbi i dužnič. financ. instrum.	-	(328.675.000)	(6.600.000)	-6.600.000
Novčani izdaci za finansijski najam	-	(37.054.032)	-	0
VI. Ukupno novčani izdaci od finansijskih aktivnosti	-	(365.729.032)	(6.600.000)	-6.600.000
C) NETO NOVČANI TOKOVI OD FINANIJSKIH AKTIVNOSTI	16.690.321	(55.527.909)	90.875.365	74.185.044
Nerealizirane tečajne razlike po novcu i novčanim ekvivalentima	(121.523)	(42.900)	(93.585)	27.938
NETO POVEĆANJE ILI SMANJENJE NOVČANIH TOKOVA	(149.152.355)	(58.889.148)	23.773.482	172.925.837
NOVAC I NOVČANI EKVIVALENTI NA POČETKU RAZDOBLJA	243.301.873	166.132.102	154.734.396	-88.567.477
NOVAC I NOVČANI EKVIVALENTI NA KRAJU RAZDOBLJA	94.149.518	107.242.954	178.507.878	84.358.360

Zagreb, 22. srpnja 2019. g.

Sektor kontrolinga
Izvršna direktorica
Mirna Mendaš
Mirna Mendaš



Divizija podrška
Sektor kontrolinga
Jurišićeva 13
P.P. 514
10002 Zagreb
Tel: 01 4981 006
Faks: 01 4681 284
E-mail: kontroling@posta.hr

Zagreb, 12. rujna 2019.

IZJAVA UPRAVE HP-HRVATSKE POŠTE d.d.

Temeljem čl. 407. do 410. Zakona o tržištu kapitala, Uprava HP - Hrvatske pošte d.d. izjavljuje da su, prema svojem najboljem saznanju polugodišnji nerevidirani financijski izvještaji HP - Hrvatske pošte d.d., za razdoblje od 01.01.2019. do 30.06.2019. godine, sastavljeni u skladu sa Zakonom o računovodstvu Republike Hrvatske i Međunarodnim standardima financijskog izvještavanja – MSFI koje objavljuje Odbor za Međunarodne računovodstvene standarde te daju cjelovit i istinit prikaz imovine i obveza, gubitaka i dobitaka, financijskog položaja i poslovanja HP - Hrvatske pošte d.d. i društva uključenog u konsolidaciju.

HP - Hrvatska pošta d.d.

Predsjednik Uprave

Ivan Čulo

Član Uprave

Hrvoje Parlov

Član Uprave

Josip Udiljak

Član Uprave

Mate Mišetić



HP - Hrvatska pošta d.d., Jurišićeva 13, HR - 10000 Zagreb

Kontakti: telefon: 072 303 304, telefaks: (01) 6626 889, internet: posta.hr

NADZORNI ODBOR: Ivančica Urh - predsjednica; UPRAVA: Ivan Čulo, predsjednik Uprave; članovi: Mate Mišetić, Hrvoje Parlov i Josip Udiljak
POSLOVNA BANKA: Hrvatska poštanska banka d.d., Zagreb, 2390001-1100018674; IBAN: HR16 2390 0011 1000 1867 4; BIC/SWIFT: HPB ZHR2X; MB: 1414895; OIB: 87311810356;

REGISTAR: Trgovački sud u Zagrebu; MBS: 080266264

TEMELJNI KAPITAL: 952.636.100,00 kuna, u cijelosti uplaćen, podijeljen na 9.526.361 dionicu u nominalnom iznosu od 100,00 kuna

Prilog 1.**OPĆI PODACI ZA IZDAVATELJE**

Razdoblje izvještavanja:

1.1.2019

do

30.6.2019

Godina:

2019

Kvartal:

2

Tromjesečni financijski izvještaji

Matični broj (MB):

01414895

Oznaka matične
države članice

HR

Matični broj
subjekta (MBS):

080233264

Osobni identifikacijski
broj (OIB):

87311810356

LEI:

74780000H07HNR7JA66

Šifra
ustanove:

Tvrka izdavatelja: HP - Hrvatska pošta d.d.

Poštanski broj i mjesto:

10000

ZAGREB

Ulica i kućni broj:

Jurišićeva 13

Adresa e-pošte:

info@posta.hr

Internet adresa:

www.posta.hr

Broj zaposlenih
(krajem

9937

Konsolidirani izvještaj:

KD

(KN-nije konsolidirano/KD-konsolidirano)

Revidirano:

RN

(RN-nije revidirano/RD-revidirano)

Tvrke ovisnih subjekata (prema MSFI):

Sjedište:

MB:

MIPS d.o.o.

Zagreb, Vrbani 4

808166898

Knjigovodstveni
servis:

(Da/Ne)

(tvrka knjigovodstvenog servisa)

Osoba za kontakt:

Ivana Milas

(unosi se samo prezime i ime osobe za kontakt)

Telefon:

01 4981 163

Adresa e-pošte:

ivana.milas@posta.hr

Revizorsko društvo:

(tvrka revizorskog društva)

Ovlašteni revizor:

(ime i prezime)

BILANCA
stanje na dan 30.06.2019.

u kunama

Obveznik: HP - HRVATSKA POŠTA d.d.

Naziv pozicije	AOP oznaka	Zadnji dan prethodne poslovne godine	Na izvještajni datum tekućeg razdoblja
1	2	3	4
A) POTRAŽIVANJA ZA UPISANI A NEUPLAĆENI KAPITAL	001		
B) DUGOTRAJNA IMOVINA (AOP 003+010+020+031+036)	002	1.085.041.670	1.339.030.971
I. NEMATERIJALNA IMOVINA (AOP 004 do 009)	003	64.571.273	206.899.077
1. Izdaci za razvoj	004	1.049.537	0
2. Koncesije, patenti, licencije, robne i uslužne marke, softver i ostala prava	005	49.459.342	49.189.998
3. Goodwill	006	0	0
4. Predujmovi za nabavu nematerijalne imovine	007	17.812	0
5. Nematerijalna imovina u pripremi	008	14.044.581	5.039.095
6. Ostala nematerijalna imovina	009	0	152.669.984
II. MATERIJALNA IMOVINA (AOP 011 do 019)	010	695.903.606	887.047.348
1. Zemljište	011	118.787.943	134.371.875
2. Građevinski objekti	012	275.664.174	295.504.549
3. Postrojenja i oprema	013	98.901.306	101.336.687
4. Alati, pogonski inventar i transportna imovina	014	81.596.477	79.025.473
5. Biološka imovina	015	0	0
6. Predujmovi za materijalnu imovinu	016	45.414	13.136.200
7. Materijalna imovina u pripremi	017	113.784.212	229.125.696
8. Ostala materijalna imovina	018	7.124.080	4.717.909
9. Ulaganje u nekretnine	019	0	29.828.958
III. DUGOTRAJNA FINACIJSKA IMOVINA (AOP 021 do 030)	020	277.996.615	179.250.978
1. Ulaganja u udjele (dionice) poduzetnika unutar grupe	021	0	0
2. Ulaganja u ostale vrijednosne papire poduzetnika unutar grupe	022	0	0
3. Dani zajmovi, depoziti i slično poduzetnicima unutar grupe	023	0	0
4. Ulaganja u udjele (dionice) društava povezanih sudjelujućim interesom	024	0	13.735.193
5. Ulaganja u ostale vrijednosne papire društava povezanih sudjelujućim interesom	025	0	0
6. Dani zajmovi, depoziti i slično društvima povezanim sudjelujućim interesom	026	0	0
7. Ulaganja u vrijednosne papire	027	207.902.159	165.421.329
8. Dani zajmovi, depoziti i slično	028	70.044.456	44.456
9. Ostala ulaganja koja se obračunavaju metodom udjela	029	0	0
10. Ostala dugotrajna financijska imovina	030	50.000	50.000
IV. POTRAŽIVANJA (AOP 032 do 035)	031	12.776.439	8.896.672
1. Potraživanja od poduzetnika unutar grupe	032	0	0
2. Potraživanja od društava povezanih sudjelujućim interesom	033	0	0
3. Potraživanja od kupaca	034	0	0
4. Ostala potraživanja	035	12.776.439	8.896.672
V. ODGOĐENA POREZNA IMOVINA	036	33.793.738	56.936.896
C) KRATKOTRAJNA IMOVINA (AOP 038+046+053+063)	037	390.824.331	617.816.307
I. ZALIHE (AOP 039 do 045)	038	30.147.126	21.495.930
1. Sirovine i materijal	039	11.551.243	10.984.084
2. Proizvodnja u tijeku	040	0	0
3. Gotovi proizvodi	041	0	0
4. Trgovačka roba	042	18.593.126	10.509.021
5. Predujmovi za zalihe	043	2.756	2.825
6. Dugotrajna imovina namijenjena prodaji	044	0	0
7. Biološka imovina	045	0	0
II. POTRAŽIVANJA (AOP 047 do 052)	046	216.248.236	244.877.054
1. Potraživanja od poduzetnika unutar grupe	047	0	0
2. Potraživanja od društava povezanih sudjelujućim interesom	048	0	0
3. Potraživanja od kupaca	049	185.040.757	213.676.900
4. Potraživanja od zaposlenika i članova poduzetnika	050	197.712	277.471
5. Potraživanja od države i drugih institucija	051	22.732.695	21.347.162
6. Ostala potraživanja	052	8.277.073	9.575.521
III. KRATKOTRAJNA FINACIJSKA IMOVINA (AOP 054 do 062)	053	55.285.378	173.171.752
1. Ulaganja u udjele (dionice) poduzetnika unutar grupe	054	0	0
2. Ulaganja u ostale vrijednosne papire poduzetnika unutar grupe	055	0	0
3. Dani zajmovi, depoziti i slično poduzetnicima unutar grupe	056	0	0
4. Ulaganja u udjele (dionice) društava povezanih sudjelujućim interesom	057	0	0
5. Ulaganja u ostale vrijednosne papire društava povezanih sudjelujućim interesom	058	0	0
6. Dani zajmovi, depoziti i slično društvima povezanim sudjelujućim interesom	059	0	0
7. Ulaganja u vrijednosne papire	060	0	0
8. Dani zajmovi, depoziti i slično	061	50.279.450	173.171.752
9. Ostala financijska imovina	062	5.005.928	0
IV. NOVAC U BANCII BLAGAJNI	063	89.143.590	178.271.571
D) PLAĆENI TROŠKOVI BUDUĆEG RAZDOBLJA I OBRAČUNATI	064	93.390.802	109.165.056
E) UKUPNO AKTIVA (AOP 001+002+037+064)	065	1.569.256.803	2.066.012.334
F) IZVANBILANČNI ZAPISI	066	148.703.035	151.776.746

PASIVA			
A) KAPITAL I REZERVE (AOP 068 do	067	937.606.007	1.128.247.073
I. TEMELJNI (UPISANI) KAPITAL	068	952.636.100	952.636.100
II. KAPITALNE REZERVE	069	0	0
III. REZERVE IZ DOBITI (AOP 071+072-073+074+075)	070	79.517.658	79.517.658
1. Zakonske rezerve	071	71.935.663	71.935.663
2. Rezerve za vlastite dionice	072	0	0
3. Vlastite dionice i udjeli (odbitna stavka)	073	0	0
4. Statutarne rezerve	074	0	0
5. Ostale rezerve	075	7.581.995	7.581.995
IV. REVALORIZACIJSKE REZERVE	076	0	0
V. REZERVE FER VRIJEDNOSTI (AOP 078 do 080)	077	24.383.323	0
1. Fer vrijednost financijske imovine raspoložive za prodaju	078	24.383.323	0
2. Učinkoviti dio zaštite novčanih tokova	079	0	0
3. Učinkoviti dio zaštite neto ulaganja u inozemstvu	080	0	0
VI. ZADRŽANA DOBIT ILI PRENESENI GUBITAK (AOP 082-083)	081	-147.499.757	-94.970.838
1. Zadržana dobit	082	0	0
2. Preneseni gubitak	083	147.499.757	94.970.838
VII. DOBIT ILI GUBITAK POSLOVNE GODINE (AOP 085-086)	084	28.568.683	191.064.153
1. Dobit poslovne godine	085	28.568.683	191.064.153
2. Gubitak poslovne godine	086	0	0
VIII. MANJINSKI (NEKONTROLIRAJUĆI) INTERES	087	0	0
B) REZERVIRANJA (AOP 089 do 094)	088	40.572.993	31.282.746
1. Rezerviranja za mirovine, otpremnine i slične obveze	089	25.559.123	23.431.533
2. Rezerviranja za porezne obveze	090	0	0
3. Rezerviranja za započete sudske sporove	091	15.013.871	7.851.213
4. Rezerviranja za troškove obnavljanja prirodnih bogatstava	092	0	0
5. Rezerviranja za troškove u jamstvenim rokovima	093	0	0
6. Druga rezerviranja	094	0	0
C) DUGOROČNE OBVEZE (AOP 096 do 106)	095	321.769.154	269.560.426
1. Obveze prema poduzetnicima unutar grupe	096	0	0
2. Obveze za zajmove, depozite i slično poduzetnika unutar grupe	097	0	0
3. Obveze prema društvima povezanim sudjelujućim interesom	098	0	0
4. Obveze za zajmove, depozite i slično društava povezanih sudjelujućim interesom	099	0	0
5. Obveze za zajmove, depozite i slično	100	977.791	509.018
6. Obveze prema bankama i drugim financijskim institucijama	101	16.690.321	150.849.242
7. Obveze za predujmove	102	0	0
8. Obveze prema dobavljačima	103	0	0
9. Obveze po vrijednosnim papirima	104	299.662.583	0
10. Ostale dugoročne obveze	105	4.438.459	118.202.165
11. Odgođena porezna obveza	106	0	0
D) KRATKOROČNE OBVEZE (AOP 108 do 121)	107	198.126.409	553.461.924
1. Obveze prema poduzetnicima unutar grupe	108	0	0
2. Obveze za zajmove, depozite i slično poduzetnika unutar grupe	109	0	0
3. Obveze prema društvima povezanim sudjelujućim interesom	110	0	0
4. Obveze za zajmove, depozite i slično društava povezanih sudjelujućim interesom	111	0	0
5. Obveze za zajmove, depozite i slično	112	3.075.867	3.950.904
6. Obveze prema bankama i drugim financijskim institucijama	113	0	24.825.000
7. Obveze za predujmove	114	614.550	1.074.301
8. Obveze prema dobavljačima	115	74.377.488	67.349.811
9. Obveze po vrijednosnim papirima	116	0	299.874.334
10. Obveze prema zaposlenicima	117	53.038.469	58.612.274
11. Obveze za poreze, doprinose i sličana davanja	118	44.384.518	38.975.915
12. Obveze s osnove udjela u rezultatu	119	880.220	0
13. Obveze po osnovi dugotrajne imovine namijenjene prodaji	120	0	0
14. Ostale kratkoročne obveze	121	21.755.296	58.799.385
E) ODGOĐENO PLACANJE TROSKOVA I PRIHOD BUDUĆEGA RAZDOBLJA	122	71.182.241	83.460.166
F) UKUPNO – PASIVA (AOP 067+088+095+107+122)	123	1.569.256.803	2.066.012.334
G) IZVANBILANČNI ZAPISI	124	148.703.035	151.776.746

RACUN DOBITI I GUBITKA
u razdoblju 01.01.2019. do 30.06.2019.

u kunama

Obveznik: HP - HRVATSKA POŠTA d.d.

Naziv pozicije	AOP oznaka	Isto razdoblje prethodne godine		Tekuće razdoblje	
		Kumulativ	Tromjesečje	Kumulativ	Tromjesečje
1	2	3	4	5	6
I. POSLOVNI PRIHODI (AOP 126 do 130)	125	817.712.629	410.306.143	854.921.948	433.513.334
1. Prihodi od prodaje s poduzetnicima unutar grupe	126	0	0	0	0
2. Prihodi od prodaje (izvan grupe)	127	800.571.374	401.887.617	837.017.391	423.232.256
3. Prihodi na temelju upotrebe vlastitih proizvoda, robe i usluga	128	398.773	196.203	429.122	227.282
4. Ostali poslovni prihodi s poduzetnicima unutar grupe	129	0	0	0	0
5. Ostali poslovni prihodi (izvan grupe)	130	16.742.482	8.222.323	17.475.435	10.053.796
II. POSLOVNI RASHODI (AOP 131)	131	786.719.034	396.676.452	780.223.214	404.182.126
1. Promjene vrijednosti zaliha proizvodnje u tijeku i gotovih	132	0	0	0	0
2. Materijalni troškovi (AOP 134 do 136)	133	184.468.571	94.418.537	152.144.397	77.120.389
a) Troškovi sirovina i materijala	134	56.136.448	26.019.344	52.914.628	26.892.534
b) Troškovi prodane robe	135	20.392.342	10.643.859	19.670.111	10.464.962
c) Ostali vanjski troškovi	136	107.939.782	57.755.334	79.559.659	39.762.893
3. Troškovi osoblja (AOP 138 do 140)	137	493.577.761	245.454.153	499.208.245	257.872.044
a) Neto plaće i nadnice	138	335.088.090	166.087.610	338.188.045	175.887.224
b) Troškovi poreza i doprinosa iz plaća	139	95.208.664	47.772.840	100.078.125	51.176.030
c) Doprinosi na plaće	140	63.281.008	31.593.702	60.942.075	30.808.791
4. Amortizacija	141	44.763.009	22.464.414	61.738.562	32.564.203
5. Ostali troškovi	142	54.819.972	29.289.373	49.773.427	23.206.357
6. Vrijednosna usklađenja (AOP 144+145)	143	537.842	371.871	8.972.523	8.527.682
a) dugotrajne imovine osim financijske imovine	144	0	0	80.376	80.376
b) kratkotrajne imovine osim financijske imovine	145	537.842	371.871	8.892.147	8.447.306
7. Rezerviranja (AOP 146 do 152)	146	0	0	1.536.157	1.536.157
a) Rezerviranja za mirovine, otpremnine i slične obveze	147	0	0	0	0
b) Rezerviranja za porezne obveze	148	0	0	0	0
c) Rezerviranja za započete sudske sporove	149	0	0	1.536.157	1.536.157
d) Rezerviranja za troškove obnavljanja prirodnih bogatstava	150	0	0	0	0
e) Rezerviranja za troškove u jamstvenim rokovima	151	0	0	0	0
f) Druga rezerviranja	152	0	0	0	0
8. Ostali poslovni rashodi	153	8.551.878	4.678.104	6.849.904	3.355.294
III. FINANCIJSKI PRIHODI (AOP 155 do 164)	154	7.471.890	6.182.340	12.789.992	5.232.769
1. Prihodi od ulaganja u udjele (dionice) poduzetnika unutar grupe	155	0	0	0	0
2. Prihodi od ulaganja u udjele (dionice) društava povezanih sudjelujućim interesima	156	0	0	0	0
3. Prihodi od ostalih dugotrajnih financijskih ulaganja i zajmova poduzetnicima unutar grupe	157	0	0	0	0
4. Ostali prihodi s osnove kamata iz odnosa s poduzetnicima unutar grupe	158	0	0	0	0
5. Tečajne razlike i ostali financijski prihodi iz odnosa s poduzetnicima unutar grupe	159	0	0	0	0
6. Prihodi od ostalih dugotrajnih financijskih ulaganja i zajmova	160	15.651	15.651	16.521	16.521
7. Ostali prihodi s osnove kamata	161	1.777.407	666.943	1.882.304	871.777
8. Tečajne razlike i ostali financijski prihodi	162	1.084.974	907.782	1.226.767	495.212
9. Nerealizirani dobiti (prihodi) od financijske imovine	163	4.591.740	4.591.024	9.664.400	3.849.260
10. Ostali financijski prihodi	164	2.118	939	0	0
IV. FINANCIJSKI RASHODI (AOP 166 do 172)	165	10.679.596	179.191	13.493.970	7.455.875
1. Rashodi s osnove kamata i slični rashodi s poduzetnicima unutar grupe	166	0	0	0	0
2. Tečajne razlike i drugi rashodi s poduzetnicima unutar grupe	167	0	0	0	0
3. Rashodi s osnove kamata i slični rashodi	168	9.117.073	4.164.340	10.926.246	5.328.077
4. Tečajne razlike i drugi rashodi	169	1.112.631	622.907	2.092.482	1.889.693
5. Nerealizirani gubici (rashodi) od financijske imovine	170	0	-4.832.200	12.650	12.650
6. Vrijednosna usklađenja financijske imovine (neto)	171	0	0	0	0
7. Ostali financijski rashodi	172	449.892	224.144	462.592	225.455
V. UDIO U DOBITI OD DRUŠTAVA POVEZANIH SUDJELUJUĆIM INTERESOM	173	0	0	0	0
VI. UDIO U DOBITI OD ZAJEDNIČKIH POTHVATA	174	0	0	0	0
VII. UDIO U GUBITKU OD DRUŠTAVA POVEZANIH SUDJELUJUĆIM INTERESOM	175	0	0	0	0
VIII. UDIO U GUBITKU OD ZAJEDNIČKIH POTHVATA	176	0	0	0	0
IX. UKUPNI PRIHODI (AOP 125+154+173 + 174)	177	825.184.519	416.488.483	867.711.940	438.746.104
X. UKUPNI RASHODI (AOP 131+165+175 + 176)	178	797.398.630	396.855.643	793.717.185	411.638.001
XI. DOBIT ILI GUBITAK PRIJE OPOREZIVANJA (AOP 177-178)	179	27.785.889	19.632.840	73.994.755	27.108.103
1. Dobit prije oporezivanja (AOP 177-178)	180	27.785.889	19.632.840	73.994.755	27.108.103
2. Gubitak prije oporezivanja (AOP 178-177)	181	0	0	0	0
XII. POREZ NA DOBIT	182	-782.794	-337.091	-15.045.021	-406.392
XIII. DOBIT ILI GUBITAK RAZDOBLJA (AOP 179-182)	183	28.568.683	19.969.931	89.039.776	27.514.495
1. Dobit razdoblja (AOP 179-182)	184	28.568.683	19.969.931	89.039.776	27.514.495
2. Gubitak razdoblja (AOP 182-179)	185	0	0	0	0
PREKINUTO POSLOVANJE (popunjavanje poduzetnik obveznika MSFI-a samo ako ima prekinuto poslovanje)					
XIV. DOBIT ILI GUBITAK PREKINUTOG POSLOVANJA PRIJE OPOREZIVANJA (AOP 187-188)	186	0	0	102.024.378	2.090.163
1. Dobit prekinutog poslovanja prije oporezivanja	187	0	0	102.024.378	2.090.163
2. Gubitak prekinutog poslovanja prije oporezivanja	188	0	0	0	0
XV. POREZ NA DOBIT PREKINUTOG POSLOVANJA	189	0	0	0	0
1. Dobit prekinutog poslovanja za razdoblje (AOP 186-189)	190	0	0	102.024.378	2.090.163
2. Gubitak prekinutog poslovanja za razdoblje (AOP 189-186)	191	0	0	0	0
UKUPNO POSLOVANJE (popunjavanje samo poduzetnik obveznik MSFI-a koji ima prekinuto poslovanje)					
XVI. DOBIT ILI GUBITAK PRIJE OPOREZIVANJA (AOP 179+186)	192	0	0	176.019.133	29.198.265
1. Dobit prije oporezivanja (AOP 192)	193	0	0	176.019.133	29.198.265
2. Gubitak prije oporezivanja (AOP 192)	194	0	0	0	0
XVII. POREZ NA DOBIT (AOP 182+189)	195	0	0	-15.045.021	-406.392
XVIII. DOBIT ILI GUBITAK RAZDOBLJA (AOP 192-195)	196	0	0	191.064.153	29.604.658
1. Dobit razdoblja (AOP 192-195)	197	0	0	191.064.153	29.604.658
2. Gubitak razdoblja (AOP 195-192)	198	0	0	0	0

DODATAK RDG-u (popunjavanje poduzetnik koji sastavlja konsolidirani godišnji financijski izvještaj)					
XIX. DOBIT ILI GUBITAK RAZDOBLJA (AOP 200+201)	199	28.568.683	19.969.931	191.064.153	29.604.658
1. Pripisana imateljima kapitala matice	200	28.568.683	19.969.931	191.064.153	29.604.658
2. Pripisana manjinskom (nekontrolirajućem) interesu	201	0	0	0	0
IZVJEŠTAJ O OSTALOJ SVEOBUHVAATNOJ DOBITI (popunjavanje poduzetnik obveznik primjene MSFI-a)					
I. DOBIT ILI GUBITAK RAZDOBLJA	202	28.568.683	19.969.931	191.064.153	29.604.658
II. OSTALA SVEOBUHVAATNA DOBIT/GUBITAK PRIJE POREZA (AOP 204 do 211)	203	-1.616.144	-677.680	0	0
1. Tečajne razlike iz preračuna inozemnog poslovanja	204	0	0	0	0
2. Promjene revalorizacijskih rezervi dugotrajne materijalne i nematerijalne imovine	205	0	0	0	0
3. Dobit ili gubitak s osnove naknadnog vrednovanja financijske imovine raspoložive za prodaju	206	-1.616.144	-677.680	0	0
4. Dobit ili gubitak s osnove učinkovite zaštite novčanih tokova	207	0	0	0	0
5. Dobit ili gubitak s osnove učinkovite zaštite neto ulaganja u inozemstvu	208	0	0	0	0
6. Udio u ostaloj sveobuhvatnoj dobiti/gubitku društava povezanih sudjelujućim interesom	209	0	0	0	0
7. Aktuarski dobiti/gubici po planovima definiranih primanja	210	0	0	0	0
8. Ostale ne vlasničke promjene kapitala	211	0	0	0	0
III. POREZ NA OSTALU SVEOBUHVAATNU DOBIT RAZDOBLJA	212	-290.906	-121.982	0	0
IV. NETO OSTALA SVEOBUHVAATNA DOBIT ILI GUBITAK (AOP 203-212)	213	-1.325.238	-555.698	0	0
V. SVEOBUHVAATNA DOBIT ILI GUBITAK RAZDOBLJA (AOP 202+213)	214	27.243.445	19.414.233	191.064.153	29.604.658
DODATAK Izvještaju o ostaloj sveobuhvatnoj dobiti (popunjavanje poduzetnik koji sastavlja konsolidirani izvještaj)					
VI. SVEOBUHVAATNA DOBIT ILI GUBITAK RAZDOBLJA (AOP 216+217)	215	27.243.445	19.414.233	191.064.153	29.604.658
1. Pripisana imateljima kapitala matice	216	27.243.445	19.414.233	191.064.153	29.604.658
2. Pripisana manjinskom (nekontrolirajućem) interesu	217	0	0	0	0

IZVJEŠTAJ O NOVČANOM TIJEKU - Indirektna metoda

u razdoblju 01.01.2019. do 30.06.2019.

u kunama

Obveznik: HP - HRVATSKA POŠTA d.d.			
Naziv pozicije	AOP oznaka	Isto razdoblje prethodne godine	Tekuće razdoblje
1	2	3	4
Novčani tokovi od poslovnih aktivnosti			
1. Dobit prije oporezivanja	001	27.785.889	176.019.133
2. Usklađenja (AOP 003 do 010):	002	48.686.789	-39.796.745
a) Amortizacija	003	44.763.009	61.738.562
b) Dobici i gubici od prodaje i vrijednosna usklađenja dugotrajne materijalne i nematerijalne imovine	004	-686.833	3.499.285
c) Dobici i gubici od prodaje i nerealizirani dobiti i gubici i vrijednosno usklađenje financijske imovine	005	-4.590.590	-111.676.128
d) Prihodi od kamata i dividendi	006	0	0
e) Rashodi od kamata	007	9.117.073	10.926.246
f) Rezerviranja	008	0	-13.579.664
g) Tečajne razlike (nerealizirane)	009	223.940	1.263.616
h) Ostala usklađenja za nenovčane transakcije i nerealizirane dobitke i gubitke	010	-139.811	8.031.337
I. Povećanje ili smanjenje novčanih tokova prije promjena u radnom kapitalu (AOP 001+002)	011	76.472.678	136.222.388
3. Promjene u radnom kapitalu (AOP 013 do 016)	012	-63.235.460	-74.115.917
a) Povećanje ili smanjenje kratkoročnih obveza	013	-17.351.059	-27.073.336
b) Povećanje ili smanjenje kratkotrajnih potraživanja	014	-41.648.296	-37.701.763
c) Povećanje ili smanjenje zaliha	015	4.151.307	191.509
d) Ostala povećanja ili smanjenja radnog kapitala	016	-8.387.412	-9.532.327
II. Novac iz poslovanja (AOP 011+012)	017	13.237.217	62.106.470
4. Novčani izdaci za kamate	018	-8.481.013	-9.624.834
5. Plaćeni porez na dobit	019	-15.005.162	-8.737.277
A) NETO NOVČANI TOKOVI OD POSLOVNIH AKTIVNOSTI (AOP 017 do 019)	020	-10.248.958	43.744.360
Novčani tokovi od investicijskih aktivnosti			
1. Novčani primici od prodaje dugotrajne materijalne i nematerijalne imovine	021	3.514.567	1.827.301
2. Novčani primici od prodaje financijskih instrumenata	022	0	0
3. Novčani primici od kamata	023	0	0
4. Novčani primici od dividendi	024	0	0
5. Novačani primici s osnove povrata danih zajmova i štednih uloga	025	0	13.136.200
6. Ostali novčani primici od investicijskih aktivnosti	026	0	29.725.120
III. Ukupno novčani primici od investicijskih aktivnosti (AOP 021 do 026)	027	3.514.567	44.688.621
1. Novčani izdaci za kupnju dugotrajne materijalne i nematerijalne imovine	028	-88.986.762	-89.441.278
2. Novčani izdaci za stjecanje financijskih instrumenata	029	0	0
3. Novačani izdaci s osnove danih zajmova i štednih uloga za	030	-70.000.000	-66.000.000
4. Stjecanje ovisnog društva, umanjeno za stečeni novac	031	0	0
5. Ostali novčani izdaci od investicijskih aktivnosti	032	0	0
IV. Ukupno novčani izdaci od investicijskih aktivnosti (AOP 028 do 032)	033	-158.986.762	-155.441.278
B) NETO NOVČANI TOKOVI OD INVESTICIJSKIH AKTIVNOSTI (AOP 027+033)	034	-155.472.195	-110.752.658
Novčani tokovi od financijskih aktivnosti			
1. Novčani primici od povećanja temeljnog (upisanog) kapitala	035	0	0
2. Novčani primici od izdavanja vlasničkih i dužničkih financijskih instrumenata	036	0	0
3. Novčani primici od glavnice kredita, pozajmica i drugih posudbi	037	16.690.321	97.475.365
4. Ostali novčani primici od financijskih aktivnosti	038	0	0
V. Ukupno novčani primici od financijskih aktivnosti (AOP 035 do 038)	039	16.690.321	97.475.365
1. Novčani izdaci za otplatu glavnice kredita, pozajmica i drugih posudbi i dužničkih financijskih instrumenata	040	0	-6.600.000
2. Novčani izdaci za isplatu dividendi	041	0	0
3. Novčani izdaci za financijski najam	042	0	0
4. Novčani izdaci za otkup vlastitih dionica i smanjenje temeljnog (upisanog) kapitala	043	0	0
5. Ostali novčani izdaci od financijskih aktivnosti	044	0	0
VI. Ukupno novčani izdaci od financijskih aktivnosti (AOP 040 do 044)	045	0	-6.600.000
C) NETO NOVČANI TOKOVI OD FINANCIJSKIH AKTIVNOSTI (AOP 039+045)	046	16.690.321	90.875.365
1. Nerealizirane tečajne razlike po novcu i novčanim ekvivalentima	047	-121.523	-93.585
D) NETO POVEĆANJE ILI SMANJENJE NOVČANIH TOKOVA (AOP 020+034+046+047)	048	-149.152.355	23.773.482
E) NOVAC I NOVČANI EKVIVALENTI NA POČETKU RAZDOBLJA	049	243.301.873	154.734.396
F) NOVAC I NOVČANI EKVIVALENTI NA KRAJU RAZDOBLJA (AOP 048+049)	050	94.149.518	178.507.878

IZVJEŠTAJ O PROMJENAMA KAPITALA

za razdoblje od 1.1.2019 do 30.6.2019

u krunama

Opis pozicije	AOP oznaka	Raspodjeljivo imateljima kapitala matice											Ukupno raspojeljivo imateljima kapitala matice	Manjinski (nekontrolirajući) interes	Ukupno kapital i rezerve		
		Temeljni (upisani) kapital	Kapitalne rezerve	Zakonske rezerve	Rezerve za vlastite dionice	Vlastite dionice i udjeli (obitna stavka)	Statutarne rezerve	Ostale rezerve	Revalorizacijske rezerve	Financijske imovine raspoložive za prodaju	Učinkoviti dio zaštite neto ulaganja u inozemstvo	Zadržana dobit / preneseni gubitak				Dobit / gubitak poslovne godine	
1	2	3	4	5	6	7	8	9	10	11	12	13	14	15	16 (3 do 6 - 7 + 8 do 15)	17	18 (16+17)
Prethodno razdoblje																	
1. Stanje na dan početka prethodne poslovne godine	01	952.636.100		71.935.663				7.581.995	0	25.708.561			-146.619.538		911.242.782		911.242.782
2. Promjene računovodstvenih politika	02									-25.708.561			30.531.266		4.822.704		4.822.704
3. Ispravak pogreški	03														0		0
4. Stanje na dan početka prethodne poslovne godine (prepravljeno) (AOP 01 do 03)	04	952.636.100	0	71.935.663	0	0	0	7.581.995	0	0	0	0	-116.088.272	0	916.065.466	0	916.065.466
5. Dobit/gubitak razdoblja	05	0	0	0	0	0	0	0	0	0	0	0	0	21.997.653	21.997.653	0	21.997.653
6. Tečajne razlike iz preacuna inozemnog poslovanja	06	0	0	0	0	0	0	0	0	0	0	0	0	0	0	0	0
7. Promjene revalorizacijskih rezervi dugotrajne materijalne i nematerijalne imovine	07	0	0	0	0	0	0	0	0	0	0	0	0	0	0	0	0
8. Dobitak ili gubitak s osnovne i naknadnog vrednovanja financijske imovine raspoložive za prodaju	08	0	0	0	0	0	0	0	0	0	0	0	0	0	0	0	0
9. Dobitak ili gubitak s osnovne i učinkovite zaštite neto ulaganja u inozemstvu	09	0	0	0	0	0	0	0	0	0	0	0	0	0	0	0	0
10. Dobitak ili gubitak s osnovne i učinkovite zaštite neto ulaganja u inozemstvu	10	0	0	0	0	0	0	0	0	0	0	0	0	0	0	0	0
11. Udio u ostaloj sveobuhvatnoj dobiti/gubitku društava povezanih sudjelujućim interesom	11	0	0	0	0	0	0	0	0	0	0	0	0	0	0	0	0
12. Aktuarski dobiti/gubici po planovima definiranih primanja	12	0	0	0	0	0	0	0	0	0	0	0	0	0	0	0	0
13. Ostale ne vlasničke promjene kapitala	13														0	0	0
14. Povez na transakcije priznate direktno u kapitalu	14	0	0	0	0	0	0	0	0	0	0	0	0	0	0	0	0
15. Povećanje/smanjenje temeljnog (upisanog) kapitala (osim reinvestiranih dobiti i u postupku pretelačajne nagodbe)	15														0	0	0
16. Povećanje temeljnog (upisanog) kapitala reinvestiranim dobiti	16														0	0	0
17. Povećanje temeljnog (upisanog) kapitala u postupku pretelačajne nagodbe	17														0	0	0
18. Otkup vlastitih dionica/udjela	18														0	0	0
19. Isplata udjela u obitni/dividende	19												-880.220		-880.220		-880.220
20. Ostale raspodjele vlasnicima	20														0	0	0
21. Prijenos u pozicije rezervi po godišnjem rasporedu	21														0	0	0
22. Povećanje rezervi u postupku pretelačajne nagodbe	22														0	0	0
23. Stanje na zadnji dan izvještajnog razdoblja prethodne poslovne godine (04 do 22)	23	952.636.100	0	71.935.663	0	0	0	7.581.995	0	0	0	0	-116.988.092	21.997.653	937.182.920	0	937.182.920

